

Stampa Intero Modello in data : 15/7/2014


| | |
|--|--|
| Tipo Rilevazione : CONSUNTIVAZIONE SPESE | Anno : 2013 |
| Tipo Istituzione : COMUNI | Contratto : REGIONI E AUT.LOC. (CCNL NAZ.) |
| Istituzione : 5961 - RIETI | |


| | T1 | T1 a | T1 b | T1 c | T1 c b i s | T1 d | T1 e | T1f | T1 g | T2 | T2 a | T3 | T4 | T5 | T6 | T7 | T8 | T9 | T1 0 | T1 1 | T1 2 | T1 3 | T1 4 | T1 5 | S1 | S1 A | S2 | Ta b. Ric |
|------------|----|---------|---------|---------|------------------------|---------|---------|-----|---------|----|---------|----|----|----|----|----|----|----|---------|---------|---------|---------|---------|---------|----|---------|----|-----------------|
| Tenute | X | | | | | | | | | X | X | X | X | X | X | X | X | X | | X | X | X | X | X | X | X | X | X |
| Dichiarate | X | | | | | | | | | X | X | X | | X | X | X | X | X | | X | X | X | X | X | X | X | X | X |
| Inviare | X | | | | | | | | | X | X | X | | X | X | X | X | X | | X | X | X | X | X | X | X | X | X |

Risultano inviati i dati dell'appendice Co.Co.Co.

Il Modello inviato risulta certificato in data : 27/06/2014


Il Modello inviato è stato certificato la prima volta in data : 27/06/2014

Firma del Responsabile del procedimento amministrativo di cui alla L. n. 241/90 



Si attesta la conformità dei dati con le scritture amministrative e contabili. In merito alle incongruenze evidenziate dal sistema SICO si confermano le giustificazioni addotte dall'Ente - Il Presidente del Collegio dei revisori dei conti.

Firma del Presidente del collegio dei revisori

A handwritten signature in black ink, appearing to be 'Antonio...', written over the signature line.

Riepilogo Anomalie/Incongruenze

| | SQ1 | SQ2 | SQ3 | SQ4 | SQ5 | SQ6 | SQ7 | SQ8 | IN1 | IN2 | IN3 | IN4 | IN5 | IN6 | IN7 | IN8 | IN9 |
|-------|-----|-----|-----|-----|-----|-----|-----|-----|-----|-----|-----|-----|-----|-----|-----|-----|-----|
| Stato | NO | NO | NO | NO | NO | NO | NO | NO | NO | NO | NO | SI | SI | NO | NO | NO | NO |

Personale a tempo indeterminato (Tab.1) - Dati riepilogativi dell'ultimo triennio

Gli aggiornamenti dei prospetti del riepilogo triennale saranno visibili dal giorno successivo a quello di salvataggio delle tabelle. Data ultimo aggiornamento dei valori calcolati:
12/07/2014 01:25:59 Gli aggiornamenti dei prospetti del riepilogo triennale vengono effettuati solo per gli ultimi 3 anni di rilevazione

| PERSONALE (Unità) | | | | SPESE/COSTI ANNUI PER RETRIBUZIONI LORDE (in euro) | | | | | | | |
|---|------|------|------|--|-----------|-----------|-----------|--|--------|-------|------|
| Personale a tempo indeterminato al 31.12 (Tab. 1) | 2011 | 2012 | 2013 | Spese per retribuzioni lorde (Tab. 12+13) | 2011 | 2012 | 2013 | di cui arretrati anni precedenti di Tab. 12+13 | 2011 | 2012 | 2013 |
| SEGRETARI COMUNALI E PROVINCIALI | 0 | 1 | 1 | SEGRETARI COMUNALI E PROVINCIALI | 107.388 | 120.076 | 93.372 | SEGRETARI COMUNALI E PROVINCIALI | 24.948 | 1.547 | 0 |
| DIRIGENTI E ALTE SPECIALIZ. FUORI DOTAZIONE ORG. | 6 | 0 | 0 | DIRIGENTI E ALTE SPECIALIZ. FUORI DOTAZIONE ORG. | 136.656 | 50.325 | 0 | DIRIGENTI E ALTE SPECIALIZ. FUORI DOTAZIONE ORG. | 0 | 0 | 0 |
| DIRIGENTI | 8 | 6 | 8 | DIRIGENTI | 872.421 | 632.953 | 605.726 | DIRIGENTI | 145 | 0 | 0 |
| CATEGORIA D | 59 | 60 | 58 | CATEGORIA D | 1.954.837 | 2.083.674 | 1.936.796 | CATEGORIA D | 13.658 | 0 | 0 |
| CATEGORIA C | 181 | 179 | 178 | CATEGORIA C | 4.565.519 | 4.724.587 | 4.653.235 | CATEGORIA C | 14.498 | 442 | 0 |
| CATEGORIA B | 110 | 100 | 94 | CATEGORIA B | 2.208.252 | 2.303.543 | 2.189.992 | CATEGORIA B | 7.142 | 0 | 0 |
| CATEGORIA A | 0 | 0 | 0 | CATEGORIA A | 0 | 0 | 0 | CATEGORIA A | 0 | 0 | 0 |
| RESTANTE | 16 | 1 | 2 | RESTANTE | 302.705 | 133.334 | 30.040 | RESTANTE | 0 | 0 | 0 |

| | | | | | |
|-----------|--|-----------|--|-----------|--|
| PERSONALE | | PERSONALE | | PERSONALE | |
|-----------|--|-----------|--|-----------|--|

| PERSONALE (Unità) | | | | SPESE/COSTI ANNUI PER RETRIBUZIONI LORDE (in euro) | | | | | | | |
|---|------|------|------|--|-------------------|-------------------|-------------------|--|--------|-------|------|
| Personale a tempo indeterminato al 31.12 (Tab. 1) | 2011 | 2012 | 2013 | Spese per retribuzioni lorde (Tab. 12+13) | 2011 | 2012 | 2013 | di cui arretrati anni precedenti di Tab. 12+13 | 2011 | 2012 | 2013 |
| Totale | 380 | 347 | 341 | Totale | 10.147.778 | 10.048.492 | 9.509.161 | Totale | 60.391 | 1.989 | 0 |
| | | | | Tabella 14 | 5.813.214 | 5.815.369 | 5.848.914 | | | | |
| | | | | Totale costo annuo del lavoro(Tab.12+13+14) | 15.960.992 | 15.863.861 | 15.358.075 | | | | |

Personale a tempo indeterminato (Tab.1) - Spese medie pro-capite annue in euro

Gli aggiornamenti dei prospetti del riepilogo triennale saranno visibili dal giorno successivo a quello di salvataggio delle tabelle. Data ultimo aggiornamento dei valori calcolati:
12/07/2014 01:25:59 Gli aggiornamenti dei prospetti del riepilogo triennale vengono effettuati solo per gli ultimi 3 anni di rilevazione

| | Mensilità/12 | | | Spese medie escluso arretrati a.p. (Tab. 12+13) | | | Spese medie per competenze fisse escluso arretrati a.p. (Tab.12) | | | Spese medie per competenze accessorie escluso arretrati a.p. (Tab.13) | | | Valori medi per arretrati a.p. di Tab.12 | | | Valori medi per arretrati a.p. di Tab.13 | | |
|--|--------------|------|------|---|---------|--------|--|--------|--------|---|--------|--------|--|-------|------|--|------|------|
| | 2011 | 2012 | 2013 | 2011 | 2012 | 2013 | 2011 | 2012 | 2013 | 2011 | 2012 | 2013 | 2011 | 2012 | 2013 | 2011 | 2012 | 2013 |
| SEGRETARI COMUNALI E PROVINCIALI | 0,58 | 0,99 | 1 | 141.326 | 119.224 | 93.372 | 47.232 | 50.983 | 46.800 | 94.094 | 68.241 | 46.572 | 10.149 | 1.214 | 0 | 32.619 | 342 | 0 |
| DIRIGENTI E ALTE SPECIALIZ. FUORI DOTAZIONE ORG. | 6 | 2,5 | 0 | 22.776 | 20.130 | 0 | 22.776 | 18.377 | 0 | 0 | 1.753 | 0 | 0 | 0 | 0 | 0 | 0 | 0 |

| | Mensilità/12 | | | Spese medie escluso arretrati a.p. (Tab. 12+13) | | | Spese medie per competenze fisse escluso arretrati a.p. (Tab.12) | | | Spese medie per competenze accessorie escluso arretrati a.p. (Tab.13) | | | Valori medi per arretrati a.p. di Tab.12 | | | Valori medi per arretrati a.p. di Tab.13 | | |
|------------------------|--------------|--------|--------|---|--------|--------|--|--------|--------|---|--------|--------|--|------|------|--|------|------|
| | 2011 | 2012 | 2013 | 2011 | 2012 | 2013 | 2011 | 2012 | 2013 | 2011 | 2012 | 2013 | 2011 | 2012 | 2013 | 2011 | 2012 | 2013 |
| DIRIGENTI | 8,07 | 6,83 | 7 | 108.055 | 92.605 | 86.532 | 46.273 | 46.751 | 46.476 | 61.782 | 45.854 | 40.057 | 18 | 0 | 0 | 0 | 0 | 0 |
| CATEGORIA D | 57,26 | 58,7 | 57,17 | 33.899 | 35.497 | 33.877 | 28.714 | 29.364 | 29.345 | 5.185 | 6.133 | 4.531 | 239 | 0 | 0 | 0 | 0 | 0 |
| CATEGORIA C | 178,6 | 177,55 | 175,57 | 25.482 | 26.607 | 26.503 | 22.023 | 22.659 | 22.592 | 3.459 | 3.948 | 3.911 | 81 | 2 | 0 | 0 | 0 | 0 |
| CATEGORIA B | 104,71 | 100,3 | 95,94 | 21.020 | 22.966 | 22.826 | 18.883 | 19.906 | 19.974 | 2.137 | 3.060 | 2.852 | 68 | 0 | 0 | 0 | 0 | 0 |
| CATEGORIA A | 0 | 0 | 0 | n.c. | n.c. | 0 | n.c. | n.c. | 0 | n.c. | n.c. | 0 | n.c. | n.c. | 0 | n.c. | n.c. | 0 |
| RESTANTE PERSONALE | 16,25 | 6,25 | 1,33 | 18.628 | 21.333 | 22.530 | 18.628 | 19.631 | 21.810 | 0 | 1.703 | 720 | 0 | 0 | 0 | 0 | 0 | 0 |
| Totale per Istituzione | 371,48 | 353,14 | 338,02 | 27.152 | 28.446 | 28.131 | 22.598 | 23.452 | 23.554 | 4.554 | 4.994 | 4.577 | 111 | 4 | 0 | 51 | 1 | 0 |

1. Le Spese medie annue per ciascuna Categoria sono calcolate dividendo il totale delle spese delle qualifiche appartenenti alla categoria per le unità di riferimento (mensilità della tabella 12 / 12) della stessa categoria.
2. Le Spese medie annue per Istituzione sono calcolate come la somma su tutte le categorie del prodotto di ciascun valore medio * mensilità/12 divisa per il totale delle mensilità/12 sommate su tutte le categorie dell'Istituzione.

n.c.: non calcolabile per mancanza di mensilità attribuite alla categoria

Giorni medi assenza - Dati riepilogativi dell'ultimo triennio

Gli aggiornamenti dei prospetti del riepilogo triennale saranno visibili dal giorno successivo a quello di salvataggio delle tabelle. Data ultimo aggiornamento dei valori calcolati: 12/07/2014 01:25:59. Gli aggiornamenti dei prospetti del riepilogo triennale vengono effettuati solo per gli ultimi 3 anni di rilevazione.

| PERSONALE | | | | GIORNI ASSENZA MEDI ANNUI | | | | | | | | |
|--|------|------|------|---------------------------|-------|-------|-----------------------------|-------|-------|---------------------------------|-------|-------|
| Presenti di riferimento | | | | Ferie | | | Assenza malattia retribuita | | | Altre assenze (meno formazione) | | |
| | 2011 | 2012 | 2013 | 2011 | 2012 | 2013 | 2011 | 2012 | 2013 | 2011 | 2012 | 2013 |
| SEGRETARI COMUNALI E PROVINCIALI | 0 | 1 | 1 | 0 | 0 | 27 | 0 | 0 | 0 | 0 | 3 | 0 |
| DIRIGENTI E ALTE SPECIALIZ. FUORI DOTAZIONE ORG. | 6 | 0 | 0 | 22,17 | 0 | 0 | 1,83 | 0 | 0 | 10 | 0 | 0 |
| DIRIGENTI | 8 | 6 | 8 | 14,13 | 39,17 | 36,13 | 0,13 | 19,33 | 5,88 | 4 | 0,67 | 17,75 |
| CATEGORIA D | 57 | 58 | 57 | 30,35 | 29,81 | 34,32 | 9,84 | 11,09 | 16,04 | 18,7 | 11,31 | 8,67 |
| CATEGORIA C | 180 | 177 | 176 | 29,96 | 26,67 | 32,25 | 12,94 | 17,6 | 19,46 | 19,38 | 20,4 | 20,96 |
| CATEGORIA B | 111 | 101 | 94 | 30,14 | 30,53 | 34,8 | 9,65 | 12,89 | 17,21 | 11,41 | 14,04 | 11,62 |
| CATEGORIA A | 0 | 0 | 0 | n.c. | n.c. | 0 | n.c. | n.c. | 0 | n.c. | n.c. | 0 |
| RESTANTE PERSONALE | 16 | 1 | 2 | 25,25 | 72 | 7,5 | 6,69 | 7 | 0 | 3,81 | 37 | 2 |
| Totale personale a t. indeterminato al 31.12 (Tab. 1) o Valore Medio | 378 | 344 | 338 | 29,42 | 28,61 | 33,24 | 10,79 | 15,07 | 17,76 | 15,8 | 16,65 | 16,04 |

(1)

(1) Presenti di riferimento per determinare i gg di assenza: personale presente al 31.12 di tabella 1 - personale comandato/distaccato fuori ruolo, in esonero e in convenzione dell'amministrazione di tabella 3 + personale comandato/distaccato fuori ruolo esterno e in convenzione esterna di tabella 3

n.c: non calcolabile per mancanza di presenti di riferimento

Personale Flessibile (Tab.2 e SI1) - Dati riepilogativi dell'ultimo triennio

Gli aggiornamenti dei prospetti del riepilogo triennale saranno visibili dal giorno successivo a quello di salvataggio delle tabelle. Data ultimo aggiornamento dei valori calcolati:
12/07/2014 01:25:59 Gli aggiornamenti dei prospetti del riepilogo triennale vengono effettuati solo per gli ultimi 3 anni di rilevazione

| PERSONALE (Tab.2 e SI1) | | | | Costo del lavoro (in euro)(Tab.14) | | | | Spese/costi medi pro-capite(in euro) | | | |
|---------------------------------|------|-------|-------|------------------------------------|---------|---------|---------|---|--------|--------|--------|
| Unità/n.contratti | 2011 | 2012 | 2013 | | 2011 | 2012 | 2013 | valori annui lordi | 2011 | 2012 | 2013 |
| Personale a tempo determinato | 15 | 29,74 | 32,89 | Retribuzioni, codice P015 | 266.116 | 642.443 | 798.258 | valore medio | 17.741 | 21.602 | 24.271 |
| L.S.U. | 21 | 9,47 | 0 | Retribuzioni, codice P065 | 124.168 | 64.775 | 0 | valore medio | 5.913 | 6.840 | - |
| Lavoratori Interinali | 0 | 0 | 0 | Retribuzioni, codice L105+P062 | 0 | 0 | 0 | valore medio | - | - | - |
| Con Contratti formazione lavoro | 0 | 0 | 0 | Retribuzioni, codice P016 | 0 | 0 | 0 | valore medio | - | - | - |
| N. contratti co.co.co (SI1) | 49 | 41 | 36 | Oneri per co.co.co. (codice L108) | 869.071 | 405.331 | 369.916 | valore medio riferito ai contratti di cococo attivi nell'anno | 17.736 | 9.886 | 10.275 |

| PERSONALE (Tab.2 e SI1) | | | | Costo del lavoro (in euro)(Tab.14) | | | | Spese/costi medi pro-capite(in euro) | | | |
|--|------|------|------|--|---------|---------|---------|---|--------|---------|--------|
| Unità/n.contratti | 2011 | 2012 | 2013 | | 2011 | 2012 | 2013 | valori annui lordi | 2011 | 2012 | 2013 |
| N. incarichi di studio/ricerca e di consulenza (SI1) | 12 | 2 | 48 | Oneri per incarichi di studio/ricerca e di consulenza (codice L109) | 341.637 | 743.516 | 202.841 | valore medio riferito agli incarichi attivi nell'anno | 28.470 | 371.758 | 4.226 |
| N. contratti per prestazioni professionali consistenti nella resa di servizi o adempimenti obbligatori per legge (SI1) | 84 | 2 | 63 | Oneri per contratti resa servizi o adempimenti obbligatori per legge (codice L115) | 390.969 | 248.337 | 645.133 | valore medio riferito agli incarichi attivi nell'anno | 4.654 | 124.169 | 10.240 |

Valore medio pro-capite della spesa non calcolabile se il personale di riferimento/contratti è uguale a zero

Provvedimento di riferimento della dotazione organica

DELIBERAZIONE G.C. 188 DEL 02.08.2013

T1 Personale a Tempo Indeterminato

| Qualifica | Dotazione | Tempo Pieno | | Part Time Inf. 50% | | Part Time Sup. 50% | | Totale Dipendenti al 31/12 | |
|--------------------------------------|-----------|-------------|----|--------------------|---|--------------------|---|----------------------------|----|
| | | U | D | U | D | U | D | U | D |
| SEGRETARIO A | 0 | 0 | 1 | 0 | 0 | 0 | 0 | 0 | 1 |
| DIRIGENTE A TEMPO INDETERMINATO | 9 | 5 | 1 | 0 | 0 | 0 | 0 | 5 | 1 |
| DIRIGENTE A TEMPO DETERMINATO | 0 | 2 | 0 | 0 | 0 | 0 | 0 | 2 | 0 |
| POSIZ. ECON. D6 - PROFILI ACCESSO D3 | 0 | 11 | 7 | 1 | 0 | 0 | 0 | 12 | 7 |
| POSIZ. ECON. D6 - PROFILO ACCESSO D1 | 0 | 1 | 4 | 0 | 0 | 0 | 0 | 1 | 4 |
| POSIZ.ECON. D5 PROFILI ACCESSO D3 | 0 | 1 | 0 | 0 | 0 | 0 | 0 | 1 | 0 |
| POSIZ.ECON. D5 PROFILI ACCESSO D1 | 0 | 2 | 1 | 0 | 1 | 0 | 0 | 2 | 2 |
| POSIZ.ECON. D4 PROFILI ACCESSO D3 | 0 | 0 | 1 | 0 | 0 | 0 | 0 | 0 | 1 |
| POSIZ.ECON. D4 PROFILI ACCESSO D1 | 0 | 10 | 15 | 0 | 0 | 0 | 0 | 10 | 15 |
| POSIZIONE ECONOMICA DI ACCESSO D3 | 34 | 0 | 0 | 0 | 0 | 0 | 0 | 0 | 0 |
| POSIZIONE ECONOMICA D3 | 0 | 1 | 1 | 0 | 0 | 0 | 0 | 1 | 1 |

| Qualifica | Dotazione | Tempo Pieno | | Part Time Inf. 50% | | Part Time Sup. 50% | | Totale Dipendenti al 31/12 | |
|--------------------------------------|-----------|-------------|----|--------------------|---|--------------------|---|----------------------------|----|
| | | U | D | U | D | U | D | U | D |
| POSIZIONE ECONOMICA DI ACCESSO D1 | 46 | 0 | 1 | 0 | 0 | 0 | 0 | 0 | 1 |
| POSIZIONE ECONOMICA C5 | 0 | 21 | 51 | 0 | 0 | 0 | 2 | 21 | 53 |
| POSIZIONE ECONOMICA C4 | 0 | 1 | 12 | 0 | 0 | 0 | 0 | 1 | 12 |
| POSIZIONE ECONOMICA C3 | 0 | 4 | 1 | 0 | 0 | 0 | 0 | 4 | 1 |
| POSIZIONE ECONOMICA C2 | 0 | 30 | 50 | 1 | 0 | 0 | 1 | 31 | 51 |
| POSIZIONE ECONOMICA DI ACCESSO C1 | 190 | 3 | 1 | 0 | 0 | 0 | 0 | 3 | 1 |
| POSIZ. ECON. B7 - PROFILO ACCESSO B3 | 0 | 10 | 2 | 0 | 0 | 0 | 1 | 10 | 3 |
| POSIZ. ECON. B7 - PROFILO ACCESSO B1 | 0 | 1 | 2 | 0 | 0 | 0 | 0 | 1 | 2 |
| POSIZ. ECON. B6 PROFILI ACCESSO B3 | 0 | 0 | 1 | 0 | 0 | 0 | 0 | 0 | 1 |
| POSIZ. ECON. B6 PROFILI ACCESSO B1 | 0 | 2 | 0 | 0 | 0 | 0 | 0 | 2 | 0 |
| POSIZ. ECON. B5 PROFILI ACCESSO B3 | 0 | 1 | 0 | 0 | 0 | 0 | 0 | 1 | 0 |
| POSIZ. ECON. B5 PROFILI ACCESSO B1 | 0 | 6 | 3 | 0 | 0 | 0 | 0 | 6 | 3 |
| POSIZ. ECON. B4 PROFILI ACCESSO B3 | 0 | 2 | 2 | 0 | 0 | 1 | 0 | 3 | 2 |
| POSIZ. ECON. B4 PROFILI ACCESSO B1 | 0 | 4 | 4 | 0 | 0 | 1 | 0 | 5 | 4 |
| POSIZIONE ECONOMICA DI ACCESSO B3 | 27 | 0 | 4 | 0 | 0 | 0 | 0 | 0 | 4 |
| POSIZIONE ECONOMICA B3 | 0 | 2 | 1 | 0 | 0 | 0 | 0 | 2 | 1 |
| POSIZIONE ECONOMICA B2 | 0 | 27 | 11 | 0 | 0 | 0 | 1 | 27 | 12 |

| Qualifica | Dotazione | Tempo Pieno | | Part Time Inf. 50% | | Part Time Sup. 50% | | Totale Dipendenti al 31/12 | |
|-----------------------------------|------------|-------------|------------|--------------------|----------|--------------------|----------|-------------------------------|------------|
| | | U | D | U | D | U | D | U | D |
| POSIZIONE ECONOMICA DI ACCESSO B1 | 72 | 1 | 4 | 0 | 0 | 0 | 0 | 1 | 4 |
| COLLABORATORE A T.D. ART. 90 TUEL | 0 | 0 | 2 | 0 | 0 | 0 | 0 | 0 | 2 |
| TOTALE : | 378 | 148 | 183 | 2 | 1 | 2 | 5 | 152 | 189 |

T2 Personale con Contratto o Modalità di Lavoro Flessibile

| Categoria | A Tempo Determinato | | Formazione Lavoro | | Contratti di somministrazione (ex Interinale) | | L.S.U. | | Telelavoro - Personale indicato in T1 | | Personale soggetto a Turnazione - Personale indicato in T1 | | Personale soggetto a Reperibilità - Personale indicato in T1 | |
|-----------------|---------------------|--------------|-------------------|----------|---|----------|----------|----------|---------------------------------------|----------|--|----------|--|----------|
| | U | D | U | D | U | D | U | D | U | D | U | D | U | D |
| CATEGORIA D | 0,08 | 0 | 0 | 0 | 0 | 0 | 0 | 0 | 0 | 0 | 0 | 0 | 0 | 0 |
| CATEGORIA C | 2,15 | 7,28 | 0 | 0 | 0 | 0 | 0 | 0 | 0 | 0 | 0 | 0 | 0 | 0 |
| CATEGORIA B | 11,92 | 11,46 | 0 | 0 | 0 | 0 | 0 | 0 | 0 | 0 | 0 | 0 | 0 | 0 |
| TOTALE : | 14,15 | 18,74 | 0 | 0 | 0 | 0 | 0 | 0 | 0 | 0 | 0 | 0 | 0 | 0 |

T2A Personale con Rapporto di Lavoro Flessibile

| Anzianità di servizio maturata al 31/12, anche in modo non continuativo, nell'attuale o in altre amministrazioni | Fino a 1 anno | | Da 1 a 2 anni | | Da 2 a 3 anni | | Oltre i 3 anni | |
|--|--------------------------|-----------|---------------|-----------|---------------|----------|----------------|----------|
| | U | D | U | D | U | D | U | D |
| Personale con contratti di collaborazione coordinata e continuativa | 1 | 21 | 0 | 0 | 0 | 0 | 0 | 0 |
| Categoria | Tempo determinato | | | | | | | |
| CATEGORIA C | 7 | 19 | 0 | 0 | 0 | 0 | 0 | 0 |
| CATEGORIA B | 0 | 0 | 24 | 23 | 0 | 0 | 0 | 0 |
| TOTALE Tempo determinato: | 7 | 19 | 24 | 23 | 0 | 0 | 0 | 0 |

T3 Personale Comandato/Distaccato e Fuori Ruolo

| Qualifica | Personale dell'Amministrazione | | | | | | | | | | Personale Esterno | | | | | |
|-----------------------------------|--------------------------------|----------|-------------|----------|-------------|----------|-------------|----------|-------------|----------|----------------------|----------|-------------|----------|-------------|----------|
| | Comandati/Distaccati | | Fuori Ruolo | | Convenzioni | | Esoneri 50% | | Esoneri 70% | | Comandati/Distaccati | | Fuori Ruolo | | Convenzioni | |
| | U | D | U | D | U | D | U | D | U | D | U | D | U | D | U | D |
| POSIZ.ECON. D4 PROFILI ACCESSO D1 | 0 | 1 | 0 | 0 | 0 | 0 | 0 | 0 | 0 | 0 | 0 | 0 | 0 | 0 | 0 | 0 |
| POSIZIONE ECONOMICA C5 | 1 | 0 | 0 | 0 | 0 | 0 | 0 | 0 | 0 | 0 | 0 | 0 | 0 | 0 | 0 | 0 |
| POSIZIONE ECONOMICA C3 | 1 | 0 | 0 | 0 | 0 | 0 | 0 | 0 | 0 | 0 | 0 | 0 | 0 | 0 | 0 | 0 |
| TOTALE : | 2 | 1 | 0 | 0 | 0 | 0 | 0 | 0 | 0 | 0 | 0 | 0 | 0 | 0 | 0 | 0 |

T4 Passaggi di Ruolo/Posizione Economica/Profilo

LA TABELLA NON RISULTA RILEVATA

T5 Personale Cessato

| Qualifica | COLLOCAMEN TO A RIPOSO PER LIMITI DI ETA' | | DIMISSIONI (CON DIRITTO A PENSIONE) | | PASSAGGI PER ESTERNALIZZA ZIONI | | PASSAGGI AD ALTRE AMMINISTRAZI ONI - STESSO COMPARTO | | PASSAGGI AD ALTRE AMMINISTRAZI ONI - ALTRO COMPARTO | | RISOLUZ. RAPPORTO LAVORO - ART. 72, C. 11, L.133/08 E S.M.I. | | LICENZIAMENT I | | ALTRE CAUSE | | Totale |
|--------------------------------------|--|-----------|---|-----------|--|-----------|--|-----------|---|-----------|---|-----------|-------------------|-----------|-------------|-----------|--------|
| | Uomi ni | Donn e | Uomi ni | Donn e | Uomi ni | Donn e | Uomi ni | Donn e | Uomi ni | Donn e | Uomi ni | Donn e | Uomi ni | Donn e | Uomi ni | Donn e | |
| POSIZ. ECON. D6 - PROFILI ACCESSO D3 | - | - | - | - | - | - | - | - | - | - | - | - | - | - | 1 | 0 | 1 |
| POSIZ.ECON. D4 PROFILI ACCESSO D1 | - | - | - | - | - | - | 1 | 0 | - | - | - | - | - | - | - | - | 1 |
| POSIZIONE ECONOMICA D3 | 1 | 0 | - | - | - | - | - | - | - | - | - | - | - | - | - | - | 1 |
| POSIZIONE ECONOMICA C2 | 1 | 0 | - | - | - | - | - | - | - | - | - | - | - | - | - | - | 1 |
| POSIZ. ECON. B7 - PROFILO ACCESSO B3 | 1 | 0 | 0 | 1 | - | - | - | - | - | - | - | - | - | - | - | - | 2 |
| POSIZ.ECON. B6 PROFILI ACCESSO B3 | - | - | 0 | 1 | - | - | - | - | - | - | - | - | - | - | - | - | 1 |
| POSIZIONE ECONOMICA B3 | 1 | 0 | - | - | - | - | - | - | - | - | - | - | - | - | - | - | 1 |
| POSIZIONE ECONOMICA B2 | - | - | - | - | - | - | - | - | - | - | - | - | - | - | 0 | 1 | 1 |
| POSIZIONE ECONOMICA DI ACCESSO B1 | - | - | - | - | - | - | - | - | - | - | - | - | - | - | 0 | 1 | 1 |
| TOTALE | 4 | 0 | 0 | 2 | 0 | 0 | 1 | 0 | 0 | 0 | 0 | 0 | 0 | 0 | 1 | 2 | 10 |

T6 Personale Assunto

| Qualifica | NOMINA DA CONCORSO | | ALTRE CAUSE | | STABILIZZATO DA LSU | | ASSUNZIONE PER CHIAMATA DIRETTA (L.68/99 Cat. Protette) | | ASSUNZIONE PER CHIAMATA NUMERICA (L.68/99 Cat. Protette) | | PASSAGGI DA ALTRA AMMINISTRAZIONE - STESSO COMPARTO | | PASSAGGI DA ALTRA AMMINISTRAZIONE - ALTRO COMPARTO | | PERSON. ASSUNTO CON PROCEDURE ART. 35, C. 3-BIS, DLGS 165/01 | | PERSONALE ASSUNTO CON PROCEDURE ART. 4, C. 6, L. 125/13 | | Totale | |
|-----------------------------------|--------------------|---|-------------|---|---------------------|---|---|---|--|---|---|---|--|---|--|---|---|---|--------|---|
| | U | D | U | D | U | D | U | D | U | D | U | D | U | D | U | D | U | D | | |
| DIRIGENTE A TEMPO DETERMINATO | - | - | 2 | 0 | - | - | - | - | - | - | - | - | - | - | - | - | - | - | - | 2 |
| POSIZIONE ECONOMICA DI ACCESSO D1 | - | - | - | - | - | - | - | - | - | - | 0 | 1 | - | - | - | - | - | - | - | 1 |
| COLLABORATORE A T.D. ART. 90 TUEL | - | - | 0 | 1 | - | - | - | - | - | - | - | - | - | - | - | - | - | - | - | 1 |
| Totale | - | - | 2 | 1 | - | - | - | - | - | - | 0 | 1 | - | - | - | - | - | - | - | 4 |

T7 Dipendenti per Anzianità di Servizio

| Fasce dipendenti per anzianità di servizio da - a : | 0-5 | | 6-10 | | 11-15 | | 16-20 | | 21-25 | | 26-30 | | 31-35 | | 36-40 | | 41-43 | | 44 e oltre | | Totale Pers. |
|---|-----|---|------|---|-------|----|-------|----|-------|----|-------|---|-------|---|-------|---|-------|---|------------|---|-----------------|
| | U | D | U | D | U | D | U | D | U | D | U | D | U | D | U | D | U | D | U | D | |
| SEGRETARIO A | 0 | 1 | - | - | - | - | - | - | - | - | - | - | - | - | - | - | - | - | - | - | 1 |
| DIRIGENTE A TEMPO INDETERMINATO | 1 | 0 | 1 | 0 | 1 | 1 | 2 | 0 | - | - | - | - | - | - | - | - | - | - | - | - | 6 |
| DIRIGENTE A TEMPO DETERMINATO | 2 | 0 | - | - | - | - | - | - | - | - | - | - | - | - | - | - | - | - | - | - | 2 |
| POSIZ. ECON. D6 - PROFILI ACCESSO D3 | - | - | 1 | 0 | 7 | 0 | 0 | 1 | - | - | - | - | 2 | 5 | 2 | 1 | - | - | - | - | 19 |
| POSIZ. ECON. D6 - PROFILO ACCESSO D1 | - | - | - | - | 0 | 1 | - | - | - | - | - | - | 1 | 2 | 0 | 1 | - | - | - | - | 5 |
| POSIZ. ECON. D5 PROFILI ACCESSO D3 | - | - | - | - | 1 | 0 | - | - | - | - | - | - | - | - | - | - | - | - | - | - | 1 |
| POSIZ. ECON. D5 PROFILI ACCESSO D1 | - | - | 1 | 1 | 0 | 1 | - | - | - | - | - | - | 1 | 0 | - | - | - | - | - | - | 4 |
| POSIZ. ECON. D4 PROFILI ACCESSO D3 | - | - | 0 | 1 | - | - | - | - | - | - | - | - | - | - | - | - | - | - | - | - | 1 |
| POSIZ. ECON. D4 PROFILI ACCESSO D1 | - | - | 0 | 1 | 0 | 1 | - | - | 1 | 2 | 2 | 3 | 6 | 5 | 1 | 3 | - | - | - | - | 25 |
| POSIZIONE ECONOMICA D3 | 1 | 0 | - | - | - | - | 0 | 1 | - | - | - | - | - | - | - | - | - | - | - | - | 2 |
| POSIZIONE ECONOMICA DI ACCESSO D1 | 0 | 1 | - | - | - | - | - | - | - | - | - | - | - | - | - | - | - | - | - | - | 1 |
| POSIZIONE ECONOMICA C5 | - | - | 1 | 3 | 11 | 15 | 6 | 17 | 2 | 11 | 0 | 3 | 1 | 2 | 0 | 2 | - | - | - | - | 74 |
| POSIZIONE ECONOMICA C4 | - | - | - | - | 0 | 6 | 0 | 2 | 0 | 2 | 0 | 1 | 1 | 1 | - | - | - | - | - | - | 13 |
| POSIZIONE ECONOMICA C3 | 0 | 1 | 4 | 0 | - | - | - | - | - | - | - | - | - | - | - | - | - | - | - | - | 5 |

| Fasce dipendenti per anzianità di servizio da - a : | 0-5 | | 6-10 | | 11-15 | | 16-20 | | 21-25 | | 26-30 | | 31-35 | | 36-40 | | 41-43 | | 44 e oltre | | Totale Pers. |
|---|-----------|-----------|-----------|----------|-----------|-----------|-----------|-----------|----------|-----------|----------|----------|-----------|-----------|----------|----------|----------|----------|------------|----------|-----------------|
| | U | D | U | D | U | D | U | D | U | D | U | D | U | D | U | D | U | D | U | D | |
| POSIZIONE ECONOMICA C2 | 1 | 4 | 3 | 1 | 24 | 30 | 0 | 5 | 1 | 10 | 2 | 1 | - | - | - | - | - | - | - | - | 82 |
| POSIZIONE ECONOMICA DI ACCESSO C1 | 1 | 1 | - | - | 2 | 0 | - | - | - | - | - | - | - | - | - | - | - | - | - | - | 4 |
| POSIZ. ECON. B7 - PROFILO ACCESSO B3 | - | - | - | - | 4 | 1 | 2 | 0 | 1 | 1 | - | - | 3 | 1 | - | - | - | - | - | - | 13 |
| POSIZ. ECON. B7 - PROFILO ACCESSO B1 | - | - | - | - | 1 | 0 | - | - | 0 | 2 | - | - | - | - | - | - | - | - | - | - | 3 |
| POSIZ.ECON. B6 PROFILI ACCESSO B3 | - | - | - | - | 0 | 1 | - | - | - | - | - | - | - | - | - | - | - | - | - | - | 1 |
| POSIZ.ECON. B6 PROFILI ACCESSO B1 | - | - | - | - | 1 | 0 | - | - | - | - | - | - | 1 | 0 | - | - | - | - | - | - | 2 |
| POSIZ.ECON. B5 PROFILI ACCESSO B3 | - | - | - | - | - | - | - | - | - | - | - | - | 1 | 0 | - | - | - | - | - | - | 1 |
| POSIZ.ECON. B5 PROFILI ACCESSO B1 | - | - | - | - | 6 | 1 | 0 | 2 | - | - | - | - | - | - | - | - | - | - | - | - | 9 |
| POSIZ.ECON. B4 PROFILI ACCESSO B3 | 1 | 1 | 0 | 1 | 2 | 0 | - | - | - | - | - | - | - | - | - | - | - | - | - | - | 5 |
| POSIZ.ECON. B4 PROFILI ACCESSO B1 | - | - | - | - | 3 | 1 | 0 | 1 | 1 | 2 | 1 | 0 | - | - | - | - | - | - | - | - | 9 |
| POSIZIONE ECONOMICA DI ACCESSO B3 | 0 | 4 | - | - | - | - | - | - | - | - | - | - | - | - | - | - | - | - | - | - | 4 |
| POSIZIONE ECONOMICA B3 | - | - | - | - | - | - | 1 | 0 | 0 | 1 | 1 | 0 | - | - | - | - | - | - | - | - | 3 |
| POSIZIONE ECONOMICA B2 | 3 | 3 | 9 | 1 | 14 | 8 | - | - | 1 | 0 | - | - | - | - | - | - | - | - | - | - | 39 |
| POSIZIONE ECONOMICA DI ACCESSO B1 | 1 | 4 | - | - | - | - | - | - | - | - | - | - | - | - | - | - | - | - | - | - | 5 |
| COLLABORATORE A T.D. ART. 90 TUEL | 0 | 2 | - | - | - | - | - | - | - | - | - | - | - | - | - | - | - | - | - | - | 2 |
| TOTALE : | 11 | 22 | 20 | 9 | 77 | 67 | 11 | 29 | 7 | 31 | 6 | 8 | 17 | 16 | 3 | 7 | 0 | 0 | 0 | 0 | 341 |

T8 Dipendenti per Età

| Fasce dipendenti per età da - a : | 0-19 | | 20-24 | | 25-29 | | 30-34 | | 35-39 | | 40-44 | | 45-49 | | 50-54 | | 55-59 | | 60-64 | | 65-67 | | 68-99 | | Tot. Pers | |
|--------------------------------------|------|---|-------|---|-------|---|-------|---|-------|---|-------|----|-------|----|-------|----|-------|----|-------|---|-------|---|-------|---|--------------|----|
| | U | D | U | D | U | D | U | D | U | D | U | D | U | D | U | D | U | D | U | D | U | D | U | D | | |
| SEGREARIO A | - | - | - | - | - | - | - | - | - | - | 0 | 1 | - | - | - | - | - | - | - | - | - | - | - | - | - | 1 |
| DIRIGENTE A TEMPO INDETERMINATO | - | - | - | - | - | - | - | - | - | - | - | - | 1 | 0 | 1 | 1 | 1 | 0 | 2 | 0 | - | - | - | - | - | 6 |
| DIRIGENTE A TEMPO DETERMINATO | - | - | - | - | - | - | - | - | - | - | - | - | 1 | 0 | 1 | 0 | - | - | - | - | - | - | - | - | - | 2 |
| POSIZ. ECON. D6 - PROFILI ACCESSO D3 | - | - | - | - | - | - | - | - | 1 | 0 | 3 | 0 | 1 | 1 | 2 | 1 | 4 | 1 | 1 | 4 | - | - | - | - | - | 19 |
| POSIZ. ECON. D6 - PROFILO ACCESSO D1 | - | - | - | - | - | - | - | - | - | - | - | - | 0 | 1 | - | - | 0 | 2 | 1 | 1 | - | - | - | - | - | 5 |
| POSIZ. ECON. D5 PROFILI ACCESSO D3 | - | - | - | - | - | - | - | - | - | - | - | - | - | - | 1 | 0 | - | - | - | - | - | - | - | - | - | 1 |
| POSIZ. ECON. D5 PROFILI ACCESSO D1 | - | - | - | - | - | - | - | - | - | - | 0 | 1 | - | - | 0 | 1 | 1 | 0 | 1 | 0 | 1 | 0 | - | - | - | 4 |
| POSIZ. ECON. D4 PROFILI ACCESSO D3 | - | - | - | - | - | - | - | - | - | - | 0 | 1 | - | - | - | - | - | - | - | - | - | - | - | - | - | 1 |
| POSIZ. ECON. D4 PROFILI ACCESSO D1 | - | - | - | - | - | - | - | - | - | - | - | - | 0 | 3 | 2 | 4 | 5 | 5 | 2 | 3 | 1 | 0 | - | - | - | 25 |
| POSIZIONE ECONOMICA D3 | - | - | - | - | - | - | - | - | - | - | 0 | 1 | 1 | 0 | - | - | - | - | - | - | - | - | - | - | - | 2 |
| POSIZIONE ECONOMICA DI ACCESSO D1 | - | - | - | - | - | - | - | - | - | - | 0 | 1 | - | - | - | - | - | - | - | - | - | - | - | - | - | 1 |
| POSIZIONE ECONOMICA C5 | - | - | - | - | - | - | - | - | 1 | 2 | 5 | 13 | 6 | 17 | 5 | 12 | 2 | 6 | 2 | 3 | - | - | - | - | - | 74 |
| POSIZIONE ECONOMICA C4 | - | - | - | - | - | - | - | - | 0 | 1 | 0 | 2 | 0 | 3 | 0 | 4 | 1 | 2 | - | - | - | - | - | - | - | 13 |
| POSIZIONE ECONOMICA C3 | - | - | - | - | - | - | - | - | 2 | 1 | 2 | 0 | - | - | - | - | - | - | - | - | - | - | - | - | - | 5 |
| POSIZIONE ECONOMICA C2 | - | - | - | - | - | - | - | - | 2 | 2 | 15 | 9 | 4 | 10 | 4 | 17 | 4 | 11 | 2 | 2 | - | - | - | - | - | 82 |

| Fasce dipendenti per età da - a : | 0-19 | | 20-24 | | 25-29 | | 30-34 | | 35-39 | | 40-44 | | 45-49 | | 50-54 | | 55-59 | | 60-64 | | 65-67 | | 68-99 | | Tot. Pers |
|---|----------|----------|----------|----------|----------|----------|----------|----------|----------|----------|-----------|-----------|-----------|-----------|-----------|-----------|-----------|-----------|-----------|-----------|----------|----------|----------|----------|--------------|
| | U | D | U | D | U | D | U | D | U | D | U | D | U | D | U | D | U | D | U | D | U | D | U | D | |
| Qualifica | | | | | | | | | | | | | | | | | | | | | | | | | 4 |
| POSIZIONE ECONOMICA DI ACCESSO C1 | - | - | - | - | - | - | - | - | - | - | 0 | 1 | 2 | 0 | 1 | 0 | - | - | - | - | - | - | - | - | 4 |
| POSIZ. ECON. B7 - PROFILO ACCESSO B3 | - | - | - | - | - | - | - | - | - | - | 1 | 0 | - | - | 1 | 1 | 5 | 1 | 3 | 1 | - | - | - | - | 13 |
| POSIZ. ECON. B7 - PROFILO ACCESSO B1 | - | - | - | - | - | - | - | - | - | - | - | - | 0 | 2 | 1 | 0 | - | - | - | - | - | - | - | - | 3 |
| POSIZ.ECON. B6 PROFILI ACCESSO B3 | - | - | - | - | - | - | - | - | - | - | - | - | - | - | - | - | 0 | 1 | - | - | - | - | - | - | 1 |
| POSIZ.ECON. B6 PROFILI ACCESSO B1 | - | - | - | - | - | - | - | - | - | - | - | - | - | - | - | - | 2 | 0 | - | - | - | - | - | - | 2 |
| POSIZ.ECON. B5 PROFILI ACCESSO B3 | - | - | - | - | - | - | - | - | - | - | - | - | - | - | - | - | - | - | 1 | 0 | - | - | - | - | 1 |
| POSIZ.ECON. B5 PROFILI ACCESSO B1 | - | - | - | - | - | - | - | - | - | - | - | - | - | - | 2 | 0 | 2 | 0 | 2 | 3 | - | - | - | - | 9 |
| POSIZ.ECON. B4 PROFILI ACCESSO B3 | - | - | - | - | - | - | - | - | - | 0 | 1 | - | - | 2 | 1 | - | - | 1 | 0 | - | - | - | - | - | 5 |
| POSIZ.ECON. B4 PROFILI ACCESSO B1 | - | - | - | - | - | - | - | - | - | - | - | - | 0 | 1 | 4 | 0 | 0 | 1 | 1 | 2 | - | - | - | - | 9 |
| POSIZIONE ECONOMICA DI ACCESSO B3 | - | - | - | - | - | - | - | - | - | - | 0 | 4 | - | - | - | - | - | - | - | - | - | - | - | - | 4 |
| POSIZIONE ECONOMICA B3 | - | - | - | - | - | - | - | - | - | - | - | - | - | - | - | - | 2 | 0 | 0 | 1 | - | - | - | - | 3 |
| POSIZIONE ECONOMICA B2 | - | - | - | - | 1 | 0 | - | - | 2 | 0 | 6 | 2 | 5 | 1 | 4 | 0 | 8 | 4 | 1 | 5 | - | - | - | - | 39 |
| POSIZIONE ECONOMICA DI ACCESSO B1 | - | - | - | - | - | - | - | - | - | - | - | - | 1 | 2 | 0 | 2 | - | - | - | - | - | - | - | - | 5 |
| COLLABORATORE A T.D. ART. 90 TUEL | - | - | - | - | - | - | - | - | 0 | 1 | - | - | 0 | 1 | - | - | - | - | - | - | - | - | - | - | 2 |
| TOTALE : | 0 | 0 | 0 | 0 | 1 | 0 | 0 | 0 | 8 | 8 | 32 | 36 | 24 | 43 | 29 | 43 | 38 | 34 | 19 | 25 | 1 | 0 | 0 | 0 | 341 |

T9 Dipendenti per Titolo di Studio

| Qualifica | FINO ALLA SCUOLA DELL'OBBLIGO | | LICENZA MEDIA SUPERIORE | | LAUREA BREVE | | LAUREA | | SPECIALIZZAZIONE POST LAUREA / DOTTORATO DI RICERCA | | ALTRI TITOLI POST LAUREA | | Totale |
|--------------------------------------|-------------------------------|-------|-------------------------|-------|--------------|-------|--------|-------|---|-------|--------------------------|-------|--------|
| | Uomini | Donne | Uomini | Donne | Uomini | Donne | Uomini | Donne | Uomini | Donne | Uomini | Donne | |
| SEGRETARIO A | - | - | - | - | - | - | 0 | 1 | - | - | - | - | 1 |
| DIRIGENTE A TEMPO INDETERMINATO | - | - | - | - | - | - | 5 | 1 | - | - | - | - | 6 |
| DIRIGENTE A TEMPO DETERMINATO | - | - | - | - | - | - | 2 | 0 | - | - | - | - | 2 |
| POSIZ. ECON. D6 - PROFILI ACCESSO D3 | - | - | 3 | 3 | - | - | 9 | 4 | - | - | - | - | 19 |
| POSIZ. ECON. D6 - PROFILO ACCESSO D1 | - | - | 1 | 3 | - | - | 0 | 1 | - | - | - | - | 5 |
| POSIZ. ECON. D5 PROFILI ACCESSO D3 | - | - | - | - | - | - | 1 | 0 | - | - | - | - | 1 |
| POSIZ. ECON. D5 PROFILI ACCESSO D1 | - | - | 2 | 0 | - | - | 0 | 2 | - | - | - | - | 4 |
| POSIZ. ECON. D4 PROFILI ACCESSO D3 | - | - | - | - | - | - | 0 | 1 | - | - | - | - | 1 |
| POSIZ. ECON. D4 PROFILI ACCESSO D1 | - | - | 10 | 11 | - | - | 0 | 4 | - | - | - | - | 25 |
| POSIZIONE ECONOMICA D3 | - | - | 1 | 0 | - | - | 0 | 1 | - | - | - | - | 2 |
| POSIZIONE ECONOMICA DI ACCESSO D1 | - | - | - | - | - | - | 0 | 1 | - | - | - | - | 1 |
| POSIZIONE ECONOMICA C5 | - | - | 19 | 44 | - | - | 2 | 9 | - | - | - | - | 74 |
| POSIZIONE ECONOMICA C4 | - | - | 1 | 10 | - | - | 0 | 2 | - | - | - | - | 13 |
| POSIZIONE ECONOMICA C3 | - | - | 4 | 1 | - | - | - | - | - | - | - | - | 5 |
| POSIZIONE ECONOMICA C2 | 1 | 5 | 28 | 34 | - | - | 2 | 12 | - | - | - | - | 82 |

| Qualifica | FINO ALLA SCUOLA DELL'OBBLIGO | | LICENZA MEDIA SUPERIORE | | LAUREA BREVE | | LAUREA | | SPECIALIZZAZIONE POST LAUREA / DOTTORATO DI RICERCA | | ALTRI TITOLI POST LAUREA | | Totale |
|--------------------------------------|-------------------------------------|-----------|----------------------------|------------|--------------|----------|-----------|-----------|--|----------|-----------------------------|----------|------------|
| | Uomini | Donne | Uomini | Donne | Uomini | Donne | Uomini | Donne | Uomini | Donne | Uomini | Donne | |
| POSIZIONE ECONOMICA DI ACCESSO C1 | - | - | 3 | 0 | - | - | 0 | 1 | - | - | - | - | 4 |
| POSIZ. ECON. B7 - PROFILO ACCESSO B3 | 5 | 1 | 5 | 1 | - | - | 0 | 1 | - | - | - | - | 13 |
| POSIZ. ECON. B7 - PROFILO ACCESSO B1 | 0 | 1 | 1 | 1 | - | - | - | - | - | - | - | - | 3 |
| POSIZ.ECON. B6 PROFILI ACCESSO B3 | - | - | 0 | 1 | - | - | - | - | - | - | - | - | 1 |
| POSIZ.ECON. B6 PROFILI ACCESSO B1 | 1 | 0 | 1 | 0 | - | - | - | - | - | - | - | - | 2 |
| POSIZ.ECON. B5 PROFILI ACCESSO B3 | - | - | 1 | 0 | - | - | - | - | - | - | - | - | 1 |
| POSIZ.ECON. B5 PROFILI ACCESSO B1 | 3 | 2 | 3 | 1 | - | - | - | - | - | - | - | - | 9 |
| POSIZ.ECON. B4 PROFILI ACCESSO B3 | - | - | 3 | 2 | - | - | - | - | - | - | - | - | 5 |
| POSIZ.ECON. B4 PROFILI ACCESSO B1 | 2 | 4 | 3 | 0 | - | - | - | - | - | - | - | - | 9 |
| POSIZIONE ECONOMICA DI ACCESSO B3 | - | - | 0 | 4 | - | - | - | - | - | - | - | - | 4 |
| POSIZIONE ECONOMICA B3 | 1 | 1 | 1 | 0 | - | - | - | - | - | - | - | - | 3 |
| POSIZIONE ECONOMICA B2 | 18 | 7 | 8 | 5 | - | - | 1 | 0 | - | - | - | - | 39 |
| POSIZIONE ECONOMICA DI ACCESSO B1 | 0 | 1 | 1 | 3 | - | - | - | - | - | - | - | - | 5 |
| COLLABORATORE A T.D. ART. 90 TUEL | - | - | - | - | - | - | 0 | 2 | - | - | - | - | 2 |
| Totale | 31 | 22 | 99 | 124 | - | - | 22 | 43 | - | - | - | - | 341 |

T11 Giorni di Assenza

| Qualifica | FERIE | | ASSENZE PER MALATTIA RETRIBUITE | | CONGEDI RETRIBUITI AI SENSI DELL'ART.42, C.5, DLGS 151/2001 | | LEGGE 104/92 | | ASS.RETRIB.: MATERNITA', CONGEDO PARENT.,MALATTIA FIGLIO | | ALTRI PERMESSI ED ASSENZE RETRIBUITE | | SCIOPERO | | ALTRE ASSENZE NON RETRIBUITE | | FORMAZIONE | | Totale |
|--------------------------------------|-------|-----|---------------------------------|-----|---|----|--------------|----|--|---|--------------------------------------|----|----------|---|------------------------------|----|------------|----|--------|
| | U | D | U | D | U | D | U | D | U | D | U | D | U | D | U | D | U | D | |
| SEGRETARIO A | 0 | 27 | - | - | - | - | - | - | - | - | - | - | - | - | - | - | 0 | 13 | 40 |
| DIRIGENTE A TEMPO INDETERMINATO | 226 | 29 | 43 | 0 | - | - | - | - | - | - | - | - | - | - | 142 | 0 | 4 | 0 | 444 |
| DIRIGENTE A TEMPO DETERMINATO | 34 | 0 | 4 | 0 | - | - | - | - | - | - | - | - | - | - | - | - | 1 | 0 | 39 |
| POSIZ. ECON. D6 - PROFILI ACCESSO D3 | 406 | 138 | 29 | 332 | 0 | 34 | 22 | 56 | - | - | 33 | 1 | 0 | 1 | 32 | 2 | 3 | 0 | 1.089 |
| POSIZ. ECON. D6 - PROFILO ACCESSO D1 | 21 | 191 | 4 | 36 | - | - | - | - | - | - | 0 | 34 | - | - | 0 | 16 | - | - | 302 |
| POSIZ.ECON. D5 PROFILI ACCESSO D3 | 103 | 0 | 23 | 0 | - | - | 63 | 0 | - | - | 4 | 0 | - | - | - | - | - | - | 193 |
| POSIZ.ECON. D5 PROFILI ACCESSO D1 | 57 | 59 | 20 | 198 | - | - | - | - | - | - | 3 | 7 | - | - | 2 | 3 | - | - | 349 |

| Qualifica | FERIE | | ASSENZE PER MALATTIA RETRIBUITE | | CONGEDI RETRIBUITI AI SENSI DELL'ART.42, C.5, DLGS 151/2001 | | LEGGE 104/92 | | ASS.RETRIB.: MATERNITA', CONGEDO PARENT.,MALATTIA FIGLIO | | ALTRI PERMESSI ED ASSENZE RETRIBUITE | | SCIOPERO | | ALTRE ASSENZE NON RETRIBUITE | | FORMAZIONE | | Totale |
|--------------------------------------|-------|-------|---------------------------------|-------|---|-----|--------------|-----|--|-----|--------------------------------------|-----|----------|---|------------------------------|-----|------------|----|--------|
| | U | D | U | D | U | D | U | D | U | D | U | D | U | D | U | D | U | D | |
| POSIZ.ECON. D4 PROFILI ACCESSO D3 | 0 | 32 | - | - | - | - | - | - | - | - | 0 | 2 | - | - | 0 | 6 | 0 | 2 | 42 |
| POSIZ.ECON. D4 PROFILI ACCESSO D1 | 364 | 517 | 88 | 163 | - | - | 0 | 35 | - | - | 11 | 67 | 1 | 0 | 26 | 21 | 1 | 5 | 1.299 |
| POSIZIONE ECONOMICA D3 | 26 | 36 | 0 | 21 | - | - | - | - | - | - | 2 | 3 | - | - | 2 | 1 | - | - | 91 |
| POSIZIONE ECONOMICA DI ACCESSO D1 | 0 | 6 | - | - | - | - | - | - | - | - | 0 | 3 | - | - | 0 | 1 | - | - | 10 |
| POSIZIONE ECONOMICA C5 | 734 | 1.711 | 161 | 1.461 | - | - | 132 | 347 | 334 | 674 | 50 | 199 | 0 | 1 | 24 | 89 | 1 | 9 | 5.927 |
| POSIZIONE ECONOMICA C4 | 15 | 363 | 0 | 648 | - | - | 0 | 21 | - | - | 0 | 31 | - | - | 2 | 12 | 0 | 3 | 1.095 |
| POSIZIONE ECONOMICA C3 | 80 | 22 | 12 | 13 | - | - | 0 | 20 | - | - | 4 | 5 | - | - | 10 | 2 | 2 | 0 | 170 |
| POSIZIONE ECONOMICA C2 | 1.054 | 1.571 | 303 | 815 | 0 | 205 | 74 | 249 | 54 | 147 | 89 | 169 | 1 | 1 | 70 | 101 | 17 | 13 | 4.933 |
| POSIZIONE ECONOMICA DI ACCESSO C1 | 75 | 51 | 3 | 9 | - | - | - | - | 0 | 555 | 8 | 3 | - | - | 3 | 3 | 7 | 0 | 717 |
| POSIZ. ECON. B7 - PROFILO ACCESSO B3 | 408 | 100 | 200 | 107 | - | - | 114 | 0 | - | - | 16 | 11 | - | - | 15 | 4 | 1 | 0 | 976 |

| Qualifica | FERIE | | ASSENZE PER MALATTIA RETRIBUITE | | CONGEDI RETRIBUITI AI SENSI DELL'ART.42, C.5, DLGS 151/2001 | | LEGGE 104/92 | | ASS.RETRIB.: MATERNITA', CONGEDO PARENT.,MALATTIA FIGLIO | | ALTRI PERMESSI ED ASSENZE RETRIBUITE | | SCIOPERO | | ALTRE ASSENZE NON RETRIBUITE | | FORMAZIONE | | Totale |
|--------------------------------------|-------|-----|---------------------------------|-----|---|---|--------------|----|--|----|--------------------------------------|----|----------|---|------------------------------|---|------------|---|--------|
| | U | D | U | D | U | D | U | D | U | D | U | D | U | D | U | D | U | D | |
| POSIZ. ECON. B7 - PROFILO ACCESSO B1 | 115 | 173 | 2 | 6 | - | - | - | - | - | - | - | - | 1 | 0 | 1 | 1 | - | - | 299 |
| POSIZ. ECON. B6 PROFILI ACCESSO B3 | 0 | 26 | 0 | 26 | - | - | 0 | 37 | - | - | 0 | 2 | - | - | - | - | - | - | 91 |
| POSIZ. ECON. B6 PROFILI ACCESSO B1 | 56 | 51 | 51 | 49 | - | - | 0 | 35 | - | - | 3 | 8 | - | - | 2 | 0 | - | - | 255 |
| POSIZ. ECON. B5 PROFILI ACCESSO B3 | - | - | - | - | - | - | - | - | - | - | - | - | - | - | 365 | 0 | - | - | 365 |
| POSIZ. ECON. B5 PROFILI ACCESSO B1 | 204 | 83 | 10 | 170 | - | - | - | - | - | - | 7 | 7 | - | - | 5 | 4 | 0 | 1 | 491 |
| POSIZ. ECON. B4 PROFILI ACCESSO B3 | 99 | 54 | 0 | 30 | - | - | 1 | 0 | - | - | 4 | 9 | - | - | 7 | 7 | 2 | 0 | 213 |
| POSIZ. ECON. B4 PROFILI ACCESSO B1 | 149 | 180 | 117 | 77 | - | - | 0 | 13 | - | - | 9 | 8 | 1 | 0 | 1 | 0 | - | - | 555 |
| POSIZIONE ECONOMICA DI ACCESSO B3 | 0 | 116 | 0 | 10 | - | - | - | - | 0 | 17 | 0 | 10 | - | - | 0 | 9 | 0 | 3 | 165 |
| POSIZIONE ECONOMICA B3 | 64 | 31 | 13 | 87 | - | - | 41 | 0 | - | - | 7 | 5 | - | - | 0 | 2 | - | - | 250 |

| Qualifica | FERIE | | ASSENZE PER MALATTIA RETRIBUITE | | CONGEDI RETRIBUITI AI SENSI DELL'ART.42, C.5, DLGS 151/2001 | | LEGGE 104/92 | | ASS.RETRIB.: MATERNITA', CONGEDO PARENT.,MALATTIA FIGLIO | | ALTRI PERMESSI ED ASSENZE RETRIBUITE | | SCIOPERO | | ALTRE ASSENZE NON RETRIBUITE | | FORMAZIONE | | Totale |
|-----------------------------------|-------|-------|---------------------------------|-------|---|-----|--------------|-----|--|-------|--------------------------------------|-----|----------|---|------------------------------|-----|------------|----|--------|
| | U | D | U | D | U | D | U | D | U | D | U | D | U | D | U | D | U | D | |
| POSIZIONE ECONOMICA B2 | 781 | 467 | 252 | 179 | 11 | 0 | 77 | 25 | 7 | 0 | 41 | 19 | 3 | 0 | 24 | 20 | - | - | 1.906 |
| POSIZIONE ECONOMICA DI ACCESSO B1 | 48 | 66 | 6 | 226 | - | - | 0 | 56 | - | - | 1 | 11 | - | - | 3 | 5 | 0 | 3 | 425 |
| COLLABORATORE A T.D. ART. 90 TUEL | 0 | 15 | - | - | - | - | - | - | - | - | 0 | 3 | - | - | 0 | 1 | - | - | 19 |
| Totale | 5.119 | 6.115 | 1.341 | 4.663 | 11 | 239 | 524 | 894 | 395 | 1.393 | 292 | 617 | 7 | 3 | 736 | 310 | 39 | 52 | 22.750 |

T12 Oneri per Competenze Stipendiali

| Qualifica | MENSILITA' | STIPENDIO | I.I.S. | R.I.A./ PROGR. ECONOMICA DI ANZIANITA' | TREDICESIM A MENSILITA' | ARRETRATI ANNO CORRENTE | ARRETRATI PER ANNI PRECEDENTI | RECUPERI PER RITARDI ASSENZE ECC. | Importo Totale |
|---|------------|-----------|--------|--|----------------------------|-------------------------------|-------------------------------------|--|-------------------|
| | N° Mesi | Importo | | | | | | | |
| SEGREARIO A | 12 | 39.979 | - | - | 6.821 | - | - | - | 46.800 |
| DIRIGENTE A TEMPO INDETERMINATO | 64 | 215.658 | - | - | 31.517 | 1.153 | - | - | 248.328 |
| DIRIGENTE A TEMPO DETERMINATO | 20 | 66.632 | - | - | 10.369 | - | - | - | 77.001 |
| POSIZ. ECON. D6 - PROFILI ACCESSO D3 | 221,06 | 521.329 | - | 8.878 | 44.851 | 712 | - | 956 | 574.814 |
| POSIZ. ECON. D6 - PROFILO ACCESSO D1 | 60 | 141.713 | - | 3.533 | 12.192 | - | - | - | 157.438 |
| POSIZ. ECON. D5 PROFILI ACCESSO D3 | 11 | 24.302 | - | - | 2.241 | - | - | - | 26.543 |
| POSIZ. ECON. D5 PROFILI ACCESSO D1 | 46 | 101.625 | - | 694 | 8.590 | - | - | 163 | 110.746 |
| POSIZ. ECON. D4 PROFILI ACCESSO D3 | 12 | 25.378 | - | - | 2.146 | - | - | 84 | 27.440 |

| Qualifica | MENSILITA' | STIPENDIO | I.I.S. | R.I.A./ PROGR. ECONOMICA DI ANZIANITA' | TREDICESIM A MENSILITA' | ARRETRATI ANNO CORRENTE | ARRETRATI PER ANNI PRECEDENTI | RECUPERI PER RITARDI ASSENZE ECC. | Importo Totale |
|---|------------|-----------|--------|--|----------------------------|-------------------------------|-------------------------------------|--|-------------------|
| | N° Mesi | Importo | | | | | | | |
| POSIZ.ECON. D4 PROFILI ACCESSO D1 | 300 | 634.443 | - | 13.802 | 54.417 | - | - | 236 | 702.426 |
| POSIZIONE ECONOMICA D3 | 31 | 62.874 | - | 565 | 4.087 | 1.234 | - | - | 68.760 |
| POSIZIONE ECONOMICA DI ACCESSO D1 | 5 | 8.819 | - | - | 745 | - | - | - | 9.564 |
| POSIZIONE ECONOMICA C5 | 878,88 | 1.604.279 | - | 5.934 | 135.164 | 295 | - | 2.760 | 1.742.912 |
| POSIZIONE ECONOMICA C4 | 156 | 274.562 | - | 1.503 | 23.177 | - | - | 1.452 | 297.790 |
| POSIZIONE ECONOMICA C3 | 59,93 | 102.232 | - | - | 8.585 | - | - | - | 110.817 |
| POSIZIONE ECONOMICA C2 | 970,04 | 1.610.019 | - | 1.195 | 135.278 | 264 | - | 5.517 | 1.741.239 |
| POSIZIONE ECONOMICA DI ACCESSO C1 | 42,03 | 68.090 | - | - | 5.717 | - | - | - | 73.807 |
| POSIZ. ECON. B7 - PROFILO ACCESSO B3 | 171 | 283.267 | - | 3.387 | 24.114 | - | - | 71 | 310.697 |
| POSIZ. ECON. B7 - PROFILO ACCESSO B1 | 36 | 59.829 | - | - | 5.007 | - | - | - | 64.836 |
| POSIZ.ECON. B6 PROFILI ACCESSO B3 | 21,7 | 35.097 | - | - | 1.612 | 807 | - | 34 | 37.482 |

| Qualifica | MENSILITA' | STIPENDIO | I.I.S. | R.I.A./ PROGR. ECONOMICA DI ANZIANITA' | TREDICESIM A MENSILITA' | ARRETRATI ANNO CORRENTE | ARRETRATI PER ANNI PRECEDENTI | RECUPERI PER RITARDI ASSENZE ECC. | Importo Totale |
|--------------------------------------|-----------------|------------------|----------|--|----------------------------|-------------------------------|-------------------------------------|--|-------------------|
| | N° Mesi | Importo | | | | | | | |
| POSIZ.ECON. B6 PROFILI ACCESSO B1 | 24 | 38.416 | - | 736 | 3.276 | - | - | - | 42.428 |
| POSIZ.ECON. B5 PROFILI ACCESSO B1 | 108 | 169.860 | - | - | 14.212 | - | - | - | 184.072 |
| POSIZ.ECON. B4 PROFILI ACCESSO B3 | 59 | 90.941 | - | - | 7.657 | - | - | - | 98.598 |
| POSIZ.ECON. B4 PROFILI ACCESSO B1 | 103 | 159.317 | - | 367 | 13.360 | - | - | 22 | 173.022 |
| POSIZIONE ECONOMICA DI ACCESSO B3 | 48 | 72.920 | - | - | 6.141 | - | - | - | 79.061 |
| POSIZIONE ECONOMICA B3 | 36 | 54.883 | - | 382 | 4.623 | - | - | 146 | 59.742 |
| POSIZIONE ECONOMICA B2 | 477,63 | 700.295 | - | - | 58.588 | - | - | 399 | 758.484 |
| POSIZIONE ECONOMICA DI ACCESSO B1 | 67 | 96.643 | - | - | 7.239 | 4.066 | - | - | 107.948 |
| COLLABORATORE A T.D. ART. 90 TUEL | 16 | 26.832 | - | - | 2.248 | - | - | - | 29.080 |
| Totale | 4.056,27 | 7.290.234 | - | 40.976 | 633.974 | 8.531 | - | 11.840 | 7.961.875 |

T13 Oneri per Indennita' e Compensi Accessori

Qualifiche per le Voci di Spesa di Tipo I

| Qualifica | IND. DI VACANZA CONTRATTUALE | IND. DI VIGILANZA | PERSONALE SCOLASTICO | RETRIBUZIONE DI POSIZIONE | RETRIBUZIONE DI RISULTATO | INDENNITA DI COMPARTO | INDENNITÀ ART. 42, COMMA 5-TER, D.LGS. 151/2001 |
|--|---------------------------------|-------------------|-------------------------|------------------------------|------------------------------|--------------------------|---|
| SEGREARIO A | 242 | 0 | 0 | 41.633 | 0 | 0 | 0 |
| DIRIGENTE A TEMPO INDETERMINATO | 1.576 | 0 | 0 | 204.068 | 0 | 0 | 0 |
| DIRIGENTE A TEMPO DETERMINATO | 484 | 0 | 0 | 57.018 | 0 | 0 | 0 |
| POSIZ. ECON. D6 - PROFILI ACCESSO D3 | 3.914 | 0 | 0 | 0 | 4.836 | 11.471 | 3.969 |
| POSIZ. ECON. D6 - PROFILO ACCESSO D1 | 1.063 | 3.333 | 0 | 0 | 818 | 3.114 | 0 |

Qualifiche per le Voci di Spesa di Tipo I

| Qualifica | IND. DI VACANZA CONTRATTUALE | IND. DI VIGILANZA | PERSONALE SCOLASTICO | RETRIBUZIONE DI POSIZIONE | RETRIBUZIONE DI RISULTATO | INDENNITA DI COMPARTO | INDENNITÀ ART. 42, COMMA 5-TER, D.LGS. 151/2001 |
|--|---|--------------------------|---------------------------------|--------------------------------------|--------------------------------------|----------------------------------|--|
| POSIZ.ECON. D5 PROFILI ACCESSO D3 | 182 | 0 | 0 | 0 | 0 | 571 | 0 |
| POSIZ.ECON. D5 PROFILI ACCESSO D1 | 762 | 0 | 0 | 0 | 509 | 2.387 | 0 |
| POSIZ.ECON. D4 PROFILI ACCESSO D3 | 190 | 0 | 0 | 0 | 0 | 623 | 0 |
| POSIZ.ECON. D4 PROFILI ACCESSO D1 | 4.758 | 13.681 | 0 | 0 | 5.437 | 15.570 | 0 |

Qualifiche per le Voci di Spesa di Tipo I

| Qualifica | IND. DI VACANZA CONTRATTUALE | IND. DI VIGILANZA | PERSONALE SCOLASTICO | RETRIBUZIONE DI POSIZIONE | RETRIBUZIONE DI RISULTATO | INDENNITA DI COMPARTO | INDENNITÀ ART. 42, COMMA 5-TER, D.LGS. 151/2001 |
|--|---|--------------------------|---------------------------------|--------------------------------------|--------------------------------------|----------------------------------|--|
| POSIZIONE ECONOMICA D3 | 472 | 2.222 | 0 | 1.903 | 1.243 | 1.609 | 0 |
| POSIZIONE ECONOMICA DI ACCESSO D1 | 66 | 0 | 0 | 0 | 0 | 260 | 0 |
| POSIZIONE ECONOMICA C5 | 12.031 | 50.263 | 18.530 | 0 | 0 | 40.251 | 0 |
| POSIZIONE ECONOMICA C4 | 2.059 | 12.180 | 15.101 | 0 | 0 | 7.145 | 0 |

Qualifiche per le Voci di Spesa di Tipo I

| Qualifica | IND. DI VACANZA CONTRATTUALE | IND. DI VIGILANZA | PERSONALE SCOLASTICO | RETRIBUZIONE DI POSIZIONE | RETRIBUZIONE DI RISULTATO | INDENNITA DI COMPARTO | INDENNITÀ ART. 42, COMMA 5-TER, D.LGS. 151/2001 |
|---|---|--------------------------|---------------------------------|--------------------------------------|--------------------------------------|----------------------------------|--|
| POSIZIONE ECONOMICA C3 | 767 | 1.884 | 0 | 0 | 0 | 2.744 | 0 |
| POSIZIONE ECONOMICA C2 | 12.077 | 1.111 | 0 | 0 | 0 | 44.426 | 9.734 |
| POSIZIONE ECONOMICA DI ACCESSO C1 | 511 | 0 | 0 | 0 | 0 | 1.924 | 0 |
| POSIZ. ECON. B7 - PROFILO ACCESSO B3 | 2.124 | 0 | 0 | 0 | 0 | 6.722 | 0 |

Qualifiche per le Voci di Spesa di Tipo I

| Qualifica | IND. DI VACANZA CONTRATTUALE | IND. DI VIGILANZA | PERSONALE SCOLASTICO | RETRIBUZIONE DI POSIZIONE | RETRIBUZIONE DI RISULTATO | INDENNITA DI COMPARTO | INDENNITÀ ART. 42, COMMA 5-TER, D.LGS. 151/2001 |
|---|---|--------------------------|---------------------------------|--------------------------------------|--------------------------------------|----------------------------------|--|
| POSIZ. ECON. B7 - PROFILO ACCESSO B1 | 447 | 0 | 0 | 0 | 0 | 1.415 | 0 |
| POSIZ.ECON. B6 PROFILI ACCESSO B3 | 259 | 0 | 0 | 0 | 0 | 853 | 0 |
| POSIZ.ECON. B6 PROFILI ACCESSO B1 | 287 | 0 | 0 | 0 | 0 | 943 | 0 |
| POSIZ.ECON. B5 PROFILI ACCESSO B1 | 1.270 | 0 | 0 | 0 | 0 | 4.245 | 0 |

Qualifiche per le Voci di Spesa di Tipo I

| Qualifica | IND. DI VACANZA CONTRATTUALE | IND. DI VIGILANZA | PERSONALE SCOLASTICO | RETRIBUZIONE DI POSIZIONE | RETRIBUZIONE DI RISULTATO | INDENNITA DI COMPARTO | INDENNITÀ ART. 42, COMMA 5-TER, D.LGS. 151/2001 |
|--|---|--------------------------|---------------------------------|--------------------------------------|--------------------------------------|----------------------------------|--|
| POSIZ.ECON. B4 PROFILI ACCESSO B3 | 682 | 0 | 0 | 0 | 0 | 2.319 | 0 |
| POSIZ.ECON. B4 PROFILI ACCESSO B1 | 1.191 | 0 | 0 | 0 | 0 | 4.049 | 0 |
| POSIZIONE ECONOMICA DI ACCESSO B3 | 547 | 0 | 0 | 0 | 0 | 1.887 | 0 |
| POSIZIONE ECONOMICA B3 | 410 | 0 | 0 | 0 | 0 | 1.415 | 0 |

Qualifiche per le Voci di Spesa di Tipo I

| Qualifica | IND. DI VACANZA CONTRATTUALE | IND. DI VIGILANZA | PERSONALE SCOLASTICO | RETRIBUZIONE DI POSIZIONE | RETRIBUZIONE DI RISULTATO | INDENNITA DI COMPARTO | INDENNITÀ ART. 42, COMMA 5-TER, D.LGS. 151/2001 |
|--|---|--------------------------|---------------------------------|--------------------------------------|--------------------------------------|----------------------------------|--|
| POSIZIONE ECONOMICA B2 | 5.234 | 0 | 0 | 0 | 0 | 18.774 | 601 |
| POSIZIONE ECONOMICA DI ACCESSO B1 | 722 | 0 | 0 | 0 | 0 | 2.634 | 0 |
| COLLABORATORE A T.D. ART. 90 TUEL | 201 | 0 | 0 | 0 | 0 | 759 | 0 |
| TOTALE | 54.528 | 84.674 | 33.631 | 304.622 | 12.843 | 178.110 | 14.304 |

Le qualifiche relative alle voci di spesa di tipo S e T sono a pagina seguente

Qualifiche per le Voci di Spesa di Tipo S e T

| Qualifica | INDENNITA ' DI STAFF/COL LABORAZI ONE | COMPENSI ONERI RISCHI E DISAGI | COMPENS O AGGIUNTIV O AL SEGR. COMUNAL E QUALE DIR. GENERALE | FONDO SPECIF. RESPONS AB. | COMPENSI PRODOTTI VITA' | INCENTIVI ALLA PROGETTA ZIONE EX LEGGE MERLONI | DIRITTI DI ROGITO- SEGRETER IA CONV.- IND.SCAVA LCO | ONORARI AVVOCATI | COMPETE NZE PERSONAL E COMANDA TO/DISTAC CATO PRESSO L'AMM.NE | ARRETRAT I ANNI PRECEDE NTI | ALTRE SPESE ACCESSO RIE ED INDENNITA ' VARIE | STRAORDI NARIO |
|--|---|---|--|------------------------------------|-------------------------------|---|--|---------------------|---|--------------------------------------|---|-------------------|
| SEGRETA RIO A | 0 | 0 | 0 | 0 | 0 | 0 | 4.697 | 0 | 0 | 0 | 0 | 0 |
| DIRIGENTE A TEMPO INDETERMI NATO | 0 | 0 | 0 | 0 | 0 | 3.568 | 2.127 | 0 | 0 | 0 | 11.556 | 0 |
| POSIZ. ECON. D6 - PROFILI ACCESSO D3 | 0 | 139 | 0 | 0 | 8.167 | 28.633 | 0 | 0 | 0 | 0 | 4.504 | 11.261 |
| POSIZ. ECON. D6 - PROFILO ACCESSO D1 | 0 | 7.468 | 0 | 0 | 3.722 | 0 | 0 | 0 | 0 | 0 | 1.033 | 12.766 |
| POSIZ.ECO N. D5 PROFILI ACCESSO | 0 | 145 | 0 | 0 | 1.845 | 0 | 0 | 0 | 0 | 0 | 0 | 1.518 |

Qualifiche per le Voci di Spesa di Tipo S e T

| Qualifica | INDENNITA ' DI STAFF/COL LABORAZI ONE | COMPENSI ONERI RISCHI E DISAGI | COMPENS O AGGIUNTIV O AL SEGR. COMUNAL E QUALE DIR. GENERALE | FONDO SPECIF. RESPONS AB. | COMPENSI PRODUTTI VITA' | INCENTIVI ALLA PROGETTA ZIONE EX LEGGE MERLONI | DIRITTI DI ROGITO- SEGRETER IA CONV.- IND.SCAVA LCO | ONORARI AVVOCATI | COMPETE NZE PERSONAL E COMANDA TO/DISTAC CATO PRESSO L'AMM.NE | ARRETRAT I ANNI PRECEDE NTI | ALTRE SPESE ACCESSO RIE ED INDENNITA ' VARIE | STRAORDI NARIO |
|--|--|---|---|--|--|---|--|-----------------------------|--|--|---|---------------------------|
| POSIZ.ECO N. D4 PROFILI ACCESSO D3 | 0 | 29 | 0 | 0 | 668 | 0 | 0 | 0 | 0 | 0 | 179 | 439 |
| POSIZ.ECO N. D4. PROFILI ACCESSO D1 | 0 | 17.527 | 0 | 0 | 12.653 | 10.701 | 0 | 0 | 0 | 0 | 4.670 | 39.438 |
| POSIZIONE ECONOMIC A D3 | 0 | 3.379 | 0 | 0 | 802 | 0 | 0 | 0 | 0 | 0 | 0 | 2.416 |
| POSIZIONE ECONOMIC A C5 | 0 | 112.206 | 0 | 0 | 53.551 | 2.763 | 0 | 0 | 0 | 0 | 12.364 | 53.822 |

Qualifiche per le Voci di Spesa di Tipo S e T

| Qualifica | INDENNITA 'DI STAFF/COL LABORAZI ONE | COMPENSI ONERI RISCHI E DISAGI | COMPENS O AGGIUNTIV O AL SEGR. COMUNAL E QUALE DIR. GENERALE | FONDO SPECIF. RESPONS AB. | COMPENSI PRODOTTI VITA' | INCENTIVI ALLA PROGETTA ZIONE EX LEGGE MERLONI | DIRITTI DI ROGITO- SEGRETER IA CONV.- IND.SCAVA LCO | ONORARI AVVOCATI | COMPETE NZE PERSONAL E COMANDA TO/DISTAC GATO PRESSO L'AMM.NE | ARRETRAT I ANNI PRECEDE NTI | ALTRE SPESE ACCESSO RIE ED INDENNITA 'VARIE | STRAORDI NARIO |
|--|--|---|--|------------------------------------|-------------------------------|---|--|---------------------|---|--------------------------------------|--|-------------------|
| POSIZIONE ECONOMIC A C4 | 0 | 3.944 | 0 | 0 | 10.239 | 0 | 0 | 0 | 0 | 0 | 439 | 6.379 |
| POSIZIONE ECONOMIC A C3 | 0 | 1.879 | 0 | 0 | 2.697 | 3.963 | 0 | 0 | 0 | 0 | 0 | 3.613 |
| POSIZIONE ECONOMIC A C2 | 0 | 4.267 | 0 | 0 | 63.081 | 4.165 | 0 | 0 | 0 | 0 | 37.732 | 73.505 |
| POSIZIONE ECONOMIC A DI ACCESSO C1 | 0 | 0 | 0 | 0 | 2.105 | 143 | 0 | 0 | 0 | 0 | 351 | 724 |

Qualifiche per le Voci di Spesa di Tipo S e T

| Qualifica | INDENNITA 'DI STAFF/COL LABORAZI ONE | COMPENSI ONERI RISCHI E DISAGI | COMPENS O AGGIUNTIV O AL SEGR. COMUNAL E QUALE DIR. GENERALE | FONDO SPECIF. RESPONS AB. | COMPENSI PRODOTTI VITA' | INCENTIVI ALLA PROGETTA ZIONE EX LEGGE MERLONI | DIRITTI DI ROGITO- SEGRETER IA CONV.- IND.SCAVA LCO | ONORARI AVVOCATI | COMPETE NZE PERSONAL E COMANDA TO/DISTAC CATO PRESSO L'AMM.NE | ARRETRAT I ANNI PRECEDE NTI | ALTRE SPESE ACCESSO RIE ED INDENNITA 'VARIE | STRAORDI NARIO |
|---|---|---|---|--|--|---|--|-----------------------------|--|--|--|---------------------------|
| POSIZ. ECON. B7 - PROFILO ACCESSO B3 | 0 | 3.659 | 0 | 0 | 7.857 | 0 | 0 | 0 | 0 | 0 | 788 | 23.613 |
| POSIZ. ECON. B7 - PROFILO ACCESSO B1 | 0 | 7.054 | 0 | 0 | 1.541 | 0 | 0 | 0 | 0 | 0 | 0 | 5.747 |
| POSIZ.ECO N. B6 PROFILI ACCESSO B3 | 0 | 0 | 0 | 0 | 969 | 0 | 0 | 0 | 0 | 0 | 101 | 979 |
| POSIZ.ECO N. B6 PROFILI ACCESSO B1 | 0 | 887 | 0 | 0 | 1.028 | 0 | 0 | 0 | 0 | 0 | 0 | 87 |

Qualifiche per le Voci di Spesa di Tipo S e T

| Qualifica | INDENNITA ' DI STAFF/COL LABORAZI ONE | COMPENSI ONERI RISCHI E DISAGI | COMPENS O AGGIUNTIV O AL SEGR. COMUNAL E QUALE DIR. GENERALE | FONDO SPECIF. RESPONS AB. | COMPENSI PRODOTTI VITA' | INCENTIVI ALLA PROGETTA ZIONE EX LEGGE MERLONI | DIRITTI DI ROGITO- SEGRETER IA CONV.- IND.SCAVA LCO | ONORARI AVVOCATI | COMPETE NZE PERSONAL E COMANDA TO/DISTAC CATO PRESSO L'AMM.NE | ARRETRAT I ANNI PRECEDE NTI | ALTRE SPESE ACCESSO RIE ED INDENNITA ' VARIE | STRAORDI NARIO |
|---|--|---|---|--|--|---|--|-----------------------------|--|--|---|---------------------------|
| POSIZ.ECO N. B5 PROFILI ACCESSO B1 | 0 | 2.868 | 0 | 0 | 4.846 | 0 | 0 | 0 | 0 | 0 | 0 | 16.977 |
| POSIZ.ECO N. B4 PROFILI ACCESSO B3 | 0 | 0 | 0 | 0 | 2.520 | 0 | 0 | 0 | 0 | 0 | 272 | 1.157 |
| POSIZ.ECO N. B4 PROFILI ACCESSO B1 | 0 | 4.960 | 0 | 0 | 5.187 | 0 | 0 | 0 | 0 | 0 | 0 | 4.746 |
| POSIZIONE ECONOMIC A DI ACCESSO B3 | 0 | 0 | 0 | 0 | 2.048 | 0 | 0 | 0 | 0 | 0 | 221 | 2.626 |

Qualifiche per le Voci di Spesa di Tipo S e T

| Qualifica | INDENNITA 'DI STAFF/COL LABORAZI ONE | COMPENSI ONERI RISCHI E DISAGI | COMPENS O AGGIUNTIV O AL SEGR. COMUNAL E QUALE DIR. GENERALE | FONDO SPECIF. RESPONS AB. | COMPENSI PRODUTTI VITA' | INCENTIVI ALLA PROGETTA ZIONE EX LEGGE MERLONI | DIRITTI DI ROGITO- SEGRETER IA CONV.- IND.SCAVA LCO | ONORARI AVVOCATI | COMPETE NZE PERSONAL E COMANDA TO/DISTAC CATO PRESSO L'AMM.NE | ARRETRAT I ANNI PRECEDE NTI | ALTRE SPESE ACCESSO RIE ED INDENNITA 'VARIE | STRAORDI NARIO |
|---|---|---|---|--|--|---|--|-----------------------------|--|--|--|---------------------------|
| POSIZIONE ECONOMIC A B3 | 0 | 439 | 0 | 0 | 1.476 | 0 | 0 | 0 | 0 | 0 | 0 | 4.814 |
| POSIZIONE ECONOMIC A B2 | 0 | 17.780 | 0 | 0 | 21.470 | 0 | 0 | 0 | 0 | 0 | 0 | 59.275 |
| POSIZIONE ECONOMIC A DI ACCESSO B1 | 0 | 0 | 0 | 0 | 4.072 | 29 | 0 | 0 | 0 | 0 | 0 | 2.499 |
| TOTALE | 0 | 188.630 | 0 | 0 | 212.544 | 53.965 | 6.824 | 0 | 0 | 0 | 74.210 | 328.401 |

La tabella relativa ai totali generali di tabella T13 si trova a pagina seguente

Totale generale di Tabella T13

| Qualifica | TOTALE |
|--------------------------------------|---------|
| SEGRETARIO A | 46.572 |
| DIRIGENTE A TEMPO INDETERMINATO | 222.895 |
| DIRIGENTE A TEMPO DETERMINATO | 57.502 |
| POSIZ. ECON. D6 - PROFILI ACCESSO D3 | 76.894 |
| POSIZ. ECON. D6 - PROFILO ACCESSO D1 | 33.317 |
| POSIZ.ECON. D5 PROFILI ACCESSO D3 | 753 |
| POSIZ.ECON. D5 PROFILI ACCESSO D1 | 7.166 |
| POSIZ.ECON. D4 PROFILI ACCESSO D3 | 2.128 |
| POSIZ.ECON. D4 PROFILI ACCESSO D1 | 124.435 |
| POSIZIONE ECONOMICA D3 | 14.046 |
| POSIZIONE ECONOMICA DI ACCESSO D1 | 326 |
| POSIZIONE ECONOMICA C5 | 355.781 |
| POSIZIONE ECONOMICA C4 | 57.486 |
| POSIZIONE ECONOMICA C3 | 17.547 |
| POSIZIONE ECONOMICA C2 | 250.098 |
| POSIZIONE ECONOMICA DI ACCESSO C1 | 5.758 |
| POSIZ. ECON. B7 - PROFILO ACCESSO B3 | 44.763 |
| POSIZ. ECON. B7 - PROFILO ACCESSO B1 | 16.204 |
| POSIZ.ECON. B6 PROFILI ACCESSO B3 | 3.161 |

| | |
|-----------------------------------|-----------|
| POSIZ.ECON. B6 PROFILI ACCESSO B1 | 3.232 |
| POSIZ.ECON. B5 PROFILI ACCESSO B1 | 30.206 |
| POSIZ.ECON. B4 PROFILI ACCESSO B3 | 6.950 |
| POSIZ.ECON. B4 PROFILI ACCESSO B1 | 20.133 |
| POSIZIONE ECONOMICA DI ACCESSO B3 | 7.329 |
| POSIZIONE ECONOMICA B3 | 8.554 |
| POSIZIONE ECONOMICA B2 | 123.134 |
| POSIZIONE ECONOMICA DI ACCESSO B1 | 9.956 |
| COLLABORATORE A T.D. ART. 90 TUEL | 960 |
| TOTALE | 1.547.286 |

T14 Altri Oneri che Concorrono a formare il Costo del Lavoro

Il versamento della quota Irap avviene con la percentuale di 'Irap commerciale' - No

| Voci di spesa : | Importo |
|--|------------------|
| ASSEGNI PER IL NUCLEO FAMILIARE | 112.190 |
| EROGAZIONE BUONI PASTO | 188.668 |
| FORMAZIONE DEL PERSONALE | 61.528 |
| EQUO INDENNIZZO AL PERSONALE | 3.594 |
| COPERTURE ASSICURATIVE | 226.000 |
| CONTRATTI DI COLLABORAZIONE COORDINATA E CONTINUATIVA | 369.916 |
| INCARICHI LIBERO PROFESSIONALI/STUDIO/RICERCA/CONSULENZA | 202.841 |
| ALTRE SPESE | 19.547 |
| CONTRATTI PER RESA SERVIZI/ADEMPIMENTI OBBLIGATORI PER LEGGE | 645.133 |
| RETRIBUZIONI PERSONALE A TEMPO DETERMINATO | 798.258 |
| CONTRIBUTI A CARICO DELL'AMM.NE SU COMP. FISSE E ACCESSORIE | 2.966.015 |
| IRAP | 721.942 |
| SOMME RIMBORSATE PER PERSONALE COMAND./FUORI RUOLO/IN CONV. | 111.191 |
| RIMBORSI RICEVUTI PER PERS. COMAND./FUORI RUOLO/IN CONV. (-) | 337.796 |
| ALTRI RIMBORSI RICEVUTI DALLE AMMINISTRAZIONI (-) | 240.113 |
| Totale | 5.848.914 |

Elenco istituzioni ed importi dei rimborsi effettuati

AMMINISTRAZIONE PROVINCIALE DI ROMA 111,191,14

Elenco istituzioni ed importi dei rimborsi ricevuti

MINISTERO INTRNO 21,079,90 - MINISTERO GRZIA E GIUSTIZIA 77.069,00 - REGIONE LAZIO 101,528,16 - INPS 19.384,21 - UFFICI GIUDIZIARI 69,725,99 - ASL AVEZZANO - L'AQLIA 50.008,83

T15 Fondo per la contrattazione integrativa

Macrocategoria PERSONALE NON DIRIGENTE

| Voci di spesa : | Importo di competenza | |
|---|-----------------------|--------------|
| | Costituzione | Destinazione |
| Fondo unico per le risorse decentrate | | |
| Risorse fisse aventi carattere di certezza e stabilità | | |
| UNICO IMPORTO CONSOLIDATO ANNO 2003 (ART.31 C. 2 CCNL 02-05) | 447.969 | 0 |
| INCREMENTI CCNL 02-05 (ART. 32. CC. 1-2 C. 7) | 97.327 | 0 |
| INCREMENTI CCNL 04-05 (ART. 4. CC. 1,4,5 PARTE FISSA) | 26.067 | 0 |
| INCREMENTI CCNL 06-09 (ART. 8. CC. 2,5,6,7 PARTE FISSA) | 74.670 | 0 |
| RIDET PER INCREM STIP (DICH CONG 14 CCNL 0205 E 1 CCNL08-09) | 113.609 | 0 |
| INCREM. PER RID STAB STRAORD (ART. 14 C. 3 CCNL 98-01) | 2.748 | 0 |
| INCREM DOTAZ ORG E RELAT COPERT (ART15 C5 P.FISSA CCNL98-01) | 458.068 | 0 |
| RIA E ASS. AD PERSONAM PERS. CESSATO (ART.4 C. 2 CCNL 00-01) | 114.247 | 0 |
| DEC FONDO/PARTE FISSA RID PROP PERS (ART.9 C2BIS L.122/10) | -81.853 | 0 |
| totale Risorse fisse aventi carattere di certezza e stabilità Fondo unico | 1.252.852 | 0 |
| Risorse variabili | | |
| QUOTE PER LA PROGETTAZIONE (ART. 92 CC. 5-6 D.LGS. 163/06) | 150.000 | 0 |
| REC. EV. ICI (ART 3 C 57 L662/96, ART 59 C 1 L P DLGS446/97) | 75.000 | 0 |
| SPECIFICHE DISP. DI LEGGE (ART. 15 C. 1 L. K CCNL 98-01) | 85.314 | 0 |
| RISP DA STRAORD ACCERT A CONSUNT (ART14 C. 1 CCNL 98-01) | 18.123 | 0 |

Macrocategoria PERSONALE NON DIRIGENTE

| Voci di spesa : | Importo di competenza | |
|---|-----------------------|--------------|
| | Costituzione | Destinazione |
| INTEGRAZIONE 1,2% (ART. 15 C. 2 CCNL 98-01) | 56.613 | 0 |
| ALTRE RISORSE VARIABILI | 1.044 | 0 |
| totale Risorse variabili Fondo unico | 386.094 | 0 |
| totale Fondo unico | 1.638.946 | 0 |
| Fondo unico per le risorse decentrate | | |
| Destinazioni non contrattate specificamente dal CI di rif.to | | |
| INDENNITÀ DI COMPARTO QUOTA CARICO FONDO | 0 | 178.706 |
| PROGRESSIONI ORIZZONTALI STORICHE | 0 | 614.903 |
| POSIZIONI ORGANIZZATIVE | 0 | 2.091 |
| ALTRI ISTITUTI NON COMPRESI FRA I PRECEDENTI | 0 | 16.671 |
| totale Destinazioni non contrattate specificamente dal CI di rif.to Fondo unico | 0 | 812.371 |
| Destinazioni contrattate specificamente dal CI di rif.to | | |
| INDENNITÀ DI RESPONSABILITÀ / PROFESSIONALITÀ - CONTR | 0 | 9.000 |
| INDENNITÀ TURNO, RISCHIO, DISAGIO ECC. - CONTR | 0 | 125.445 |
| PRODUTTIVITÀ / PERFORMANCE COLLETTIVA - CONTR | 0 | 344.971 |
| PRODUTTIVITÀ / PERFORMANCE INDIVIDUALE - CONTR | 0 | 36.845 |
| ALTRI ISTITUTI NON COMPRESI FRA I PRECEDENTI - CONTR | 0 | 310.314 |
| totale Destinazioni contrattate specificamente dal CI di rif.to Fondo unico | 0 | 826.575 |

Macrocategoria PERSONALE NON DIRIGENTE

| Voci di spesa : | Importo di competenza | |
|------------------------|------------------------------|---------------------|
| | Costituzione | Destinazione |
| | | |
| totale Fondo unico | 0 | 1.638.946 |
| Totale | 1.638.946 | 1.638.946 |

Macrocategoria DIRIGENTI

| Voci di spesa : | Importo di competenza | |
|---|-----------------------|--------------|
| | Costituzione | Destinazione |
| Risorse per la retribuzione di posizione e di risultato | | |
| Risorse fisse aventi carattere di certezza e stabilità | | |
| POSIZIONE E RISULTATO ANNO 1998 (ART.26 C.1 L. A CCNL 98-01) | 109.511 | 0 |
| INCREMENTI CCNL 98-01 (ART. 26 C. 1 L. D) | 2.967 | 0 |
| INCREMENTI CCNL 02-05 (ART. 23. CC. 1,3) | 10.755 | 0 |
| INCREMENTI CCNL 06-09 (ART. 16 CC. 1,4) | 3.827 | 0 |
| INCREMENTI CCNL 08-09 (ART. 5 CC. 1,4) | 4.888 | 0 |
| RIA E MAT. EC. PERS. CESS. (ART. 26 C. 1 L. G CCNL 98-01) | 3.961 | 0 |
| RID. STABILE ORG. DIRIG. (ART. 26 C. 5 CCNL 98-01) | 4.743 | 0 |
| totale Risorse fisse aventi carattere di certezza e stabilità Risorse posizione risultato | 140.652 | 0 |
| Risorse variabili | | |
| INTEGRAZIONE 1,2% (ART. 26 C. 2 CCNL 98-01) | 2.848 | 0 |
| RIORGANIZZ. (ART. 26 C. 3 - PARTE VARIAB. CCNL 98-01) | 293.701 | 0 |
| totale Risorse variabili Risorse posizione risultato | 296.549 | 0 |
| totale Risorse posizione risultato | 437.201 | 0 |
| Risorse per la retribuzione di posizione e di risultato | | |
| Destinazioni contrattate specificamente dal CI di rif.to | | |
| RETRIBUZIONE DI POSIZIONE - CONTR. | 0 | 364.334 |

Macrocategoria DIRIGENTI

| Voci di spesa : | Importo di competenza | |
|---|-----------------------|----------------|
| | Costituzione | Destinazione |
| | 0 | 72.867 |
| RETRIBUZIONE DI RISULTATO - CONTR. | 0 | 437.201 |
| totale Destinazioni contrattate specificamente dal CI di rif.to Risorse posizione risultato | 0 | 437.201 |
| totale Risorse posizione risultato | 0 | 437.201 |
| Totale | 437.201 | 437.201 |

SOTTOSCRIZIONE DELL'ORGANO DI CONTROLLO

Con la sottoscrizione l'organo di controllo attesta la veridicità delle informazioni fornite dall'istituzione nella presente scheda.

Con la certificazione positiva del contratto integrativo annuale, i revisori attestano che:

- ? *gli oneri della contrattazione integrativa sono stati previsti negli strumenti di programmazione dell'Istituzione (art. 40, comma 3, d.lgs. n. 165/2001)*
- ? *nella definizione delle risorse che finanziano il fondo indicate in tabella 15, l'Istituzione si è attenuta ai vincoli fissati dal CCNL*
- ? *nell'utilizzo delle risorse indicate in tabella 15, l'Istituzione ha rispettato i vincoli di destinazione fissati dal CCNL*

Firma del Presidente del collegio dei revisori

Tabella di Riconciliazione

| Voci di Spesa/Costo | Importo Sico | Importo Bilancio | Nota |
|---|--------------|------------------|------|
| Totale T12 | 7961875 | 9621351 | |
| Totale T13 | 1547286 | | |
| Assegno T14 | 112190 | | |
| L010 - GESTIONE MENSE | 0 | 0 | |
| L011 - EROGAZIONE BUONI PASTO | 188668 | 188668 | |
| L020 - FORMAZIONE DEL PERSONALE | 61528 | 61528 | |
| L090 - BENESSERE DEL PERSONALE | 0 | 0 | |
| L100 - EQUO INDENNIZZO AL PERSONALE | 3594 | 3594 | |
| L105 - SOMME CORRISPOSTE AD AGENZIA DI SOMMINISTRAZIONE(INTERINALI) | 0 | 0 | |
| L107 - COPERTURE ASSICURATIVE | 226000 | 226000 | |
| L108 - CONTRATTI DI COLLABORAZIONE COORDINATA E CONTINUATIVA | 369916 | 396916 | |
| L109 - INCARICHI LIBERO PROFESSIONALI/STUDIO/RICERCA/CONSULENZA | 202841 | 202841 | |
| L115 - CONTRATTI PER RESA SERVIZI/ADEMPIMENTI OBBLIGATORI PER LEGGE | 645133 | 645133 | |
| L110 - ALTRE SPESE | 19547 | 19547 | |
| P015 - RETRIBUZIONI PERSONALE A TEMPO DETERMINATO | 798258 | 798258 | |
| P016 - RETRIBUZIONI PERSONALE CON CONTRATTO DI FORMAZIONE E LAVORO | 0 | 0 | |
| P030 - INDENNITA' DI MISSIONE E TRASFERIMENTO | 0 | 0 | |
| P035 - CONTRIBUTI A CARICO DELL'AMM. PER FONDI PREV. COMPLEMENTARE | 0 | 0 | |
| P055 - CONTRIBUTI A CARICO DELL'AMM.NE SU COMP. FISSE E ACCESSORIE | 2966015 | 2966015 | |

| | | |
|---|-----------------|-----------------|
| P058 - QUOTE ANNUE ACCANTONAMENTO TFR O ALTRA IND. FINE SERVIZIO | 0 | 0 |
| P061 - IRAP | 721942 | 721942 |
| P062 - ONERI PER I CONTRATTI DI SOMMINISTRAZIONE(INTERINALI) | 0 | 0 |
| P065 - COMPENSI PER PERSONALE ADDETTO AI LAVORI SOCIALMENTE UTILI | 0 | 0 |
| SOMME RIMBORSATE ALLE AMMINISTRAZIONI PER SPESE DI PERSONALE (sommatoria dei diversi rimborsi presenti in tabella 14) | 111191 | 111191 |
| TOTALE GENERALE | 15935984 | 15962984 |
| RIMBORSI RICEVUTI DALLE AMMINISTRAZIONI PER SPESE DI PERSONALE (a riduzione) (sommatoria dei diversi rimborsi presenti in tabella 14) | 577909 | 577909 |
| TOTALE GENERALE AL NETTO DEI RIMBORSI | 15358075 | 15385075 |

Scheda Informativa 1

Informazioni Istituzione

Partita IVA : 00100700574

Codice Fiscale : 00100700574

Telefono : 00746287249

Fax : 00746287371

Email : retribuzioni@comune.rieti.it

Via : Piazza Vittorio Eemanuele II

Numero Civico : snc

C.A.P. : 02100

Città : RIETI

Codice Catastale : H282

Provincia : RI

Popolazione residente : 47153

Superficie(Kmq) : 206.46

Indirizzo pagina web dell'ente : www.comune.rieti.it

Responsabile del Procedimento Amministrativo di cui alla legge 7/8/90, N.241 Capo II

(in assenza di tale indicazione sarà considerato responsabile il direttore generale)

| Cognome | Nome | Telefono | Fax | E-Mail |
|------------|---------|-------------|-------------|---------------------------|
| DE ALFIERI | MANUELA | 00476287424 | 00746480660 | manueladealfieri@yahoo.it |

Referente Da Contattare

| Cognome | Nome | Telefono | Fax | EMail |
|---------|---------|-------------|-------------|-----------------------------|
| ALO' | SILVANA | 00746287249 | 00746287371 | silvana.alo@comune.rieti.it |

Riepilogo Domande Presenti Nella Circolare

I modelli debbono essere sottoscritti dai revisori dei conti

Domande presenti in circolare:

| | |
|--|------|
| INDICARE IL NUMERO DI UNITÀ DI PERSONALE UTILIZZATO A QUALSIASI TITOLO (COMANDO O ALTRO) NELLE ATTIVITÀ ESTERNALIZZATE CON ESCLUSIONE DELLE UNITÀ EFFETTIVAMENTE CESSATE A SEGUITO DI ESTERNALIZZAZIONI. | 0 |
| INDICARE IL NUMERO DEI CONTRATTI DI COLLABORAZIONE COORDINATA E CONTINUATIVA. | 36 |
| INDICARE IL NUMERO DEGLI INCARICHI LIBERO PROFESSIONALE, STUDIO, RICERCA E CONSULENZA. | 48 |
| INDICARE IL NUMERO DI CONTRATTI PER PRESTAZIONI PROFESSIONALI CONSISTENTI NELLA RESA DI SERVIZI O ADEMPIMENTI OBBLIGATORI PER LEGGE. | 63 |
| INDICARE IL TOTALE DELLE SOMME TRATTENUTE AI DIPENDENTI NELL'ANNO DI RILEVAZIONE PER LE ASSENZE PER MALATTIA IN APPLICAZIONE DELL'ART. 71 DEL D.L. N. 112 DEL 25/06/2008 CONVERTITO IN L. 133/2008. | 4836 |
| INDICARE IL NUMERO DELLE UNITÀ RILEVATE IN TABELLA 1 TRA I "PRESENTI AL 31.12" CHE APPARTENGONO ALLE CATEGORIE PROTETTE (LEGGE N.68/99). | 36 |
| UNITÀ DI PERSONALE TRATTENUTE IN SERVIZIO NELL'ANNO EX ART. 16, COMMA 1, DEL D.LGS. 503/1992 E S.M. | 0 |
| A QUANTO AMMONTA LA SPESA SOSTENUTA NELL'ANNO DALL'ENTE PER L'ACQUISTO DEI BUONI LAVORO (VOUCHER) PER PRESTAZIONI DI LAVORO OCCASIONALE ACCESSORIO? | 0 |
| QUANTI SONO I DIPENDENTI AL 31.12 IN ASPETTATIVA PER DOTTORATO DI RICERCA CON RETRIBUZIONE A CARICO DELL'AMMINISTRAZIONE AI SENSI DELL'ARTICOLO 2 DELLA LEGGE 476/1984 E S.M.? | 0 |
| QUANTE PERSONE SONO STATE IMPIEGATE NELL'ANNO (A TEMPO DETERMINATO, CON CO.CO.CO. O CON INCARICHI) IL CUI COSTO É TOTALMENTE SOSTENUTO CON FINANZIAMENTI ESTERNI DELL'UNIONE EUROPEA O DI PRIVATI? | 0 |
| INDICARE IL NUMERO DELLE UNITÀ RILEVATE IN TABELLA 1 TRA I "PRESENTI AL 31.12" CHE RISULTAVANO TITOLARI DI PERMESSI PER LEGGE N. 104/92. | 54 |
| INDICARE IL NUMERO DELLE UNITÀ RILEVATE IN TABELLA 1 TRA I "PRESENTI AL 31.12" CHE RISULTAVANO TITOLARI DI PERMESSI AI SENSI DELL'ART. 42, C.5 D.LGS.151/2001. | 4 |
| UNITÀ DI PERSONALE CON QUALIFICA DIRIGENZIALE ASSEGNATE AGLI UFFICI DI DIRETTA COLLABORAZIONE CON GLI ORGANI DI INDIRIZZO POLITICO | 0 |
| UNITÀ DI PERSONALE NON DIRIGENTE ASSEGNATE AGLI UFFICI DI DIRETTA COLLABORAZIONE CON GLI ORGANI DI INDIRIZZO POLITICO | 0 |

| | |
|--|---|
| UNITÀ DI PERS. EST. ALL'ISTITUZIONE, IN POSIZIONE DI COMANDO, DISTACCO, FUORI RUOLO, ESPERTI, CONSULENTI O CO.CO.CO ASSEGNATE AGLI UFFICI DI DIRETTA COLLABORAZIONE CON GLI ORGANI DI INDIRIZZO POLITICO | 0 |
| N. PROGRESSIONI DI CARRIERA COMPLESSIVAMENTE DISPOSTE DAL 01/01/2011 CON EFFETTI SOLO GIURIDICI AI SENSI DELL'ART. 9, C. 21, D.L. 78/2010 CONVERTITO IN L. 122/2010 | 0 |

| | |
|----------------|--|
| Suggerimenti : | |
|----------------|--|

Appendice gestione dati co.co.co.

| | |
|---|----|
| Quanti sono stati i contratti di collaborazione coordinata e continuativa o convenzioni (art.1, c. 116 legge n. 311/04) ? | 36 |
| Qual è stata la tipologia dell'incarico dei contratti co.co.co. attivi nel corso dell'anno: | |
| a) Tecnico | 0 |
| b) Giuridico/Amministrativo | 36 |
| c) Economico | 0 |
| Quanti dei contratti co.co.co attivi nel corso dell'anno hanno un compenso maggiore di 20.000 ?? | 3 |
| Suddividere i contratti co.co.co. attivi nel corso dell'anno secondo la loro durata: | |
| a) 1 - 3 mesi | 17 |
| b) 4 - 6 mesi | 6 |
| c) 7 - 12 mesi | 13 |
| d) oltre 12 mesi | 0 |
| I co.co.co attivi nel corso dell'anno quante persone diverse hanno riguardato? | 22 |
| Titolo di studio delle persone cui sono stati stipulati uno o più contratti co.co.co.: | |
| a) Laurea | 22 |
| b) Diploma superiore | 0 |
| c) Diploma inferiore | 0 |

Componenti Collegio dei Revisori (o Organo Equivalente)

| Cognome | Nome | EMail (sostituisce l'ENTE RAPPRESENTATO delle rilevazioni precedenti) |
|---------|-----------|---|
| GRAZINI | MASSIMO | studiograzini@libero.it |
| BIANCHI | EDI MARIO | edibianchi@libero.it |
| ROMANO | CARLO | c.studioromano@tiscali.it |

Scheda Informativa 1A

| | |
|---|-------|
| L'Ente fa parte di una "Unione di Comuni", ai sensi dell'art. 32 del d.lgs 267/2000 o di analoghe disposizioni delle Regioni e Province Autonome? | NO |
| Nel caso di servizi esternalizzati, è stato stilato il piano di razionalizzazione dei costi previsto dall'art. 3, c. 30, 31 e 32, della l.f. 2008, o di analoghe disposiz. delle Reg. e Prov. Autonome? | NO |
| E' stato stilato il piano di triennale dei fabbisogni di personale previsto dall'art. 39, comma 1, della Legge 449 del 1997, o di analoghe disposizioni delle Regioni e Province Autonome? | SI |
| E' stato stilato il piano annuale delle assunzioni previsto dall'art. 20 della Legge 488/1999, o di analoghe disposizioni delle Regioni e Province Autonome? | NO |
| Nell'ente era presente al 31/12 il Direttore Generale? | NO |
| Solo per chi ha risposto SI alla domanda n.9: | |
| L'incarico è affidato al Segretario comunale (art.108 comma 4 d.lgs. 267/2000)? | |
| L'incarico di Direttore Generale è stato conferito in data antecedente al 28 marzo 2010? | |
| L'ente ha attive al 31/12 convenzioni con altri enti ai sensi dell'art. 30 del T.U.E.L. , o di analoghe disposizioni delle Regioni e Province Autonome? | NO |
| E' stato istituito un ufficio / servizio disciplinare? | SI |
| Valore in percentuale dell'incidenza della spesa del personale in rapporto alle spese correnti? | 26.03 |
| Numero di unità di personale assunte come stagionali a progetto (l.296/2006 comma 564 o di analoghe disposizioni delle Regioni e Province Autonome) | 0 |
| Numero di persone in ingresso o uscita con mobilità fra pubblico e privato ex art. 23 bis comma 7 d.lgs.165/2001 o di analoghe disposizioni delle Regioni e Province Autonome | 0 |
| L'ente è tenuto al patto di stabilità? | SI |
| Ha rispettato il patto di stabilità? | SI |
| Enti soggetti al patto di stabilità interno - è stato rispettato l'art. 1, c. 557, l.f. 2007 e s.m.i. e l'art. 76, c. 7, L. 133/2008 e s.m.i., o di analoghe disp. delle Reg. e Prov. Autonome? | SI |
| Enti non soggetti al patto di stabilità interno - è stato rispettato l'art. 1, c. 562, l.f. 2007 e s.m.i. e l'art. 76, c. 7, L. 133/2008 e s.m.i., o di analoghe disp. delle Reg. e Prov. Autonome? | |
| Numero dirigenti appartenenti alla polizia locale | 1 |
| Numero appartenenti alla polizia locale di categoria D | 10 |

| | |
|---|----|
| Numero appartenenti alla polizia locale di categoria C | 40 |
| L'Ente gestisce funzioni fondamentali in forma associata ai sensi dell'art.14, c.28, L.122/2010 e s.m.? | NO |
| quante funzioni con convenzioni? | |
| quante funzioni con unione di comuni? | |

Scheda Informativa 2

Monitoraggio del contratto integrativo

Macrocategoria PERSONALE NON DIRIGENTE

FONDO: LE DOMANDE SEGUENTI SONO RELATIVE AL FONDO COMUNICATO IN TABELLA 15

| | |
|--|------------|
| Data atto costituzione Fondo/i per la contrattazione integrativa 2013: | 11/09/2013 |
| Data della certificazione positiva dei revisori dei conti dell'accordo annuale: | |
| Data entrata in vigore dell'Accordo annuale vigente: | |
| ANNUALITA' PIU' RECENTE PER LA QUALE RISULTA COSTITUITO E CERTIFICATO IL FONDO/I PER LA CONTRATTAZIONE INTEGRATIVA: | 0 |
| FONDO 2010 (CORRISPONDE AL TOTALE DELLA TABELLA 15 CONTO ANNUALE DEL 2010) | 1902824 |
| FONDO ANNO CORRENTE (CORRISPONDE AL TOTALE DELLA TABELLA 15 DEL PRESENTE CONTO ANNUALE) | 1638946 |
| (EVENTUALE) PERCENTUALE DI RIDUZIONE PROPORZIONALE A QUELLA DEL PERSONALE AI SENSI ART. 9 C. 2-BIS SECONDA PARTE (NB NON INSERIRE IL SEGNO "-") | 5.92 |
| QUOTE FONDO 2010 NON ASSOGGETTATE AI VINCOLI EX ART. 9 C. 2-BIS L. 122/2010 (SEGNO "+": ECONOMIE, CONTO TERZI, PROGETTAZIONI ECC. / SEGNO "-": ES. DECURTAZIONI PER RECUPERI) | +0 |
| QUOTE FONDO ANNO CORRENTE NON ASSOGGETTATE AI VINCOLI EX ART. 9 C. 2-BIS L. 122/2010 (SEGNO "+": ECONOMIE, CONTO TERZI, PROGETTAZIONI ECC. / SEGNO "-": ES. DECURTAZIONI PER RECUPERI) | +150000 |
| VALORE MASSIMO TEORICO FONDO ANNO CORRENTE NEL RISPETTO DELL'ART. 9C. 2-BIS L. 122/2010) | 1940177 |
| CALCOLO DELLA COERENZA ANNO CORRENTE CON MASSIMO TEORICO (NON COMPILARE) | 1 |
| Il valore esposto alla domanda 3, pari a 1638946 euro, risulta coerente con il valore massimo teorico calcolato alla domanda 7 (euro 1940177) | |

POSIZIONI NELL' ANNO DI RILEVAZIONE

| | |
|--|--------------------|
| Finanziamento della spesa per posizioni organizzative riportate in tavola 13 a carico del fondo | 0 |
| Finanziamento della spesa per posizioni organizzative riportate in tavola 13 a carico del bilancio | 0 |
| NON COMPILARE | 0 |
| NON COMPILARE | 0 |
| L'affidamento delle nuove posizioni organizzative dell'anno è avvenuta con la scelta del dirigente sulla base di incarichi predeterminati? | |
| Attraverso un bando ed una successiva procedura comparativa? | |
| Per scelta dell'organo politico? | |
| Sulla base di altri fattori? | |
| Dettaglio delle posizioni organizzative in essere al 31.12 | N.Posizioni |
| | Valore |
| | 0 |
| | 0 |
| | 0 |
| | 0 |

PROGRESSIONI ORIZZONTALI NELL'ANNO DI RILEVAZIONE

| | |
|---|--|
| E' STATA PREVENTIVAMENTE VERIFICATA LA SUSSISTENZA DEL REQUISITO DI CUI ALL'ART.9, COMMA 1 DEL CCNL 11/04/08 AI FINI DELLE PROGRESSIONI ORIZZONTALI SECONDO LA DISCIPLINA DELL'ART.5 DEL CCNL 31/03/99? | |
|---|--|

| | |
|--|---|
| E' STATA RISPETTATA LA DISPOSIZIONE DI CUI ALL'ART. 9, COMMA 21, D.L. 78/2010? | |
| NON COMPILARE | |
| NON COMPILARE | |
| NON COMPILARE | 0 |
| NON COMPILARE | 0 |
| NON COMPILARE | 0 |
| NON COMPILARE | 0 |
| NON COMPILARE | 0 |
| NON COMPILARE | 0 |
| NON COMPILARE | 0 |
| NELL'AMBITO DELLE PROCEDURE PER LE PROGRESSIONI ORIZZONTALI DELL'ANNO, QUANTI SONO STATI I DIPENDENTI CHE VI HANNO CONCORSO? | 0 |
| PROGRESSIONI ORIZZONTALI NELL'ANNO DI RILEVAZIONE (LE PERCENTUALI VANNO CALCOLATE CON RIFERIMENTO AL TOTALE DEI DIPENDENTI DELL' AREA / CATEGORIA / FASCIA AL 31/12 DELL'ANNO PRECEDENTE) | |
| AREA A / CATEGORIA A / FASCIA I | |
| NUMERO PROGRESSIONI | 0 |
| PERCENTUALE | 0 |
| AREA B / CATEGORIA B / FASCIA II | |
| NUMERO PROGRESSIONI | 0 |

| | |
|--|---|
| PERCENTUALE | 0 |
| AREA C / CATEGORIA C / FASCIA III | |
| NUMERO PROGRESSIONI | 0 |
| PERCENTUALE | 0 |
| AREA D / CATEGORIA D | |
| NUMERO PROGRESSIONI | 0 |
| PERCENTUALE | 0 |
| PRODUTTIVITA' REGOLATA DALL' ACCORDO ANNUALE SULL'UTILIZZO DELLE RISORSE | |
| NON COMPILARE | |
| NON COMPILARE | 0 |
| NON COMPILARE | 0 |
| NON COMPILARE | 0 |
| NON COMPILARE | 0 |
| NON COMPILARE | 0 |
| IMPORTO TOTALE DESTINATO ALLA PRODUTTIVITA' INDIVIDUALE CHE SI DESUME DALL'ACCORDO ANNUALE SULL'UTILIZZO DELLE RISORSE | 0 |
| IMPORTO TOTALE DESTINATO ALLA PRODUTTIVITA' COLLETTIVA CHE SI DESUME DALL'ACCORDO ANNUALE SULL'UTILIZZO DELLE RISORSE | 0 |
| NON COMPILARE | 0 |

| | |
|--|---|
| NON COMPILARE | 0 |
| NON COMPILARE | 0 |
| IMPORTO TOTALE DELLA PREMIALITÀ EFFETTIVAMENTE EROGATA CON RIFERIMENTO AL FONDO DELL'ANNUALITÀ CORRENTE | 0 |
| IMPORTO TOTALE DELLA PREMIALITÀ NON EROGATA A SEGUITO DI VALUTAZIONE NON PIENA | 0 |
| NON COMPILARE | 0 |
| NON COMPILARE | 0 |
| NON COMPILARE | 0 |
| NON COMPILARE | 0 |
| NON COMPILARE | 0 |
| NON COMPILARE | 0 |
| In base a quanto inserito nella suddetta sezione il grado di differenziazione della produttività / risultato regolata dall'accordo annuale sul fondo dell'anno di rilevazione è il seguente: (valori percentuali riferiti ai dipendenti inseriti nelle domande della sezione) | |
| Superiore al 90% = | 0 |
| Tra 60 e 90% = | 0 |
| Inferiore o uguale al 60% = | 0 |
| RILEVAZIONE CEPEL | |
| NON COMPILARE | |
| Viene effettuata la valutazione delle prestazioni e dei risultati dei dipendenti (art. 6 CCNL 31/03/1999)? | |
| IN FORMA SINGOLA | |

| | |
|--|---|
| | 0 |
| NON COMPILARE | 0 |
| NON COMPILARE | |
| NON COMPILARE | |
| Commento dell'organo di controllo : | |

Scheda Informativa 2

Monitoraggio del contratto integrativo

Macrocategoria DIRIGENTI

FONDO: LE DOMANDE SEGUENTI SONO RELATIVE AL FONDO COMUNICATO IN TABELLA 15

| | |
|---|--------|
| Data atto costituzione Fondo/i per la contrattazione integrativa 2013: | |
| Data della certificazione positiva dei revisori dei conti dell'accordo annuale: | |
| Data entrata in vigore dell'Accordo annuale vigente: | |
| Annualità più recente per la quale risulta costituito e certificato il Fondo/i per la contrattazione integrativa: | 0 |
| Fondo 2010 (corrisponde al totale della tabella 15 Conto Annuale del 2010) | 0 |
| FONDO ANNO CORRENTE (CORISPONDE AL TOTALE DELLA TABELLA 15 DEL PRESENTE CONTO ANNUALE) | 437201 |
| (EVENTUALE) PERCENTUALE DI RIDUZIONE PROPORZIONALE A QUELLA DEL PERSONALE AI SENSI ART. 9 C. 2-BIS SECONDA PARTE (NB NON INSERIRE IL SEGNO "-") | 0 |
| QUOTE FONDO 2010 NON ASSOGGETTATE AI VINCOLI EX ART. 9 C. 2-BIS L. 122/2010 (SEGNO "+": ECONOMIE, CONTO TERZI, PROGETTAZIONI ECC. / SEGNO "-": ES. DECURTAZIONI PER RECUPERI) | +0 |
| QUOTE FONDO ANNO CORRENTE NON ASSOGGETTATE AI VINCOLI EX ART. 9 C. 2-BIS L. 122/2010 (SEGNO "+": ECONOMIE, CONTO TERZI, PROGETTAZIONI ECC. / SEGNO "-": ES. DECURTAZIONI PER RECUPERI) | +0 |
| VALORE MASSIMO TEORICO FONDO ANNO CORRENTE NEL RISPETTO DELL'ART. 9C. 2-BIS L. 122/2010) | 0 |
| CALCOLO DELLA COERENZA ANNO CORRENTE CON MASSIMO TEORICO (non compilare) | 0 |

La verifica non è possibile in base ai dati forniti

| POSIZIONI NELL' ANNO DI RILEVAZIONE | | |
|--|--------------------|---------------|
| NON COMPILARE | | 0 |
| NON COMPILARE | | 0 |
| NON COMPILARE | | 0 |
| NON COMPILARE | | 0 |
| LE FASCE INDIVIDUATE DALL'ISTITUZIONE SONO SUPERIORI A 4? | | SI |
| NON COMPILARE | | |
| NON COMPILARE | | |
| NON COMPILARE | | |
| INDICARE IL NUMERO DI POSIZIONI COPERTE AL 31.12 PER CIASCUNA FASCIA ED IL CORRISPONDENTE VALORE UNITARIO DELLA RETRIBUZIONE DI POSIZIONE: | N.Posizioni | Valore |
| | 1 | 15000 |
| | 1 | 25000 |
| | 3 | 35000 |
| | 1 | 40000 |
| RISULTATO | | |
| LE RETRIBUZIONI DI RISULTATO SONO CORRELATE ALLA VALUTAZIONE DELLA PRESTAZIONE DEI DIRIGENTI? | | |

| | |
|--|---|
| SONO UTILIZZATI INDICATORI DI RISULTATO ATTINENTI ALL' UFFICIO O ALL'ENTE NEL SUO COMPLESSO PER LA VALUTAZIONE DELLA RETRIBUZIONE DI RISULTATO? | |
| SONO UTILIZZATI GIUDIZI DEL NUCLEO DI VALUTAZIONE O DI ALTRO ANALOGO ORGANISMO PER LA VALUTAZIONE DELLA RETRIBUZIONE DI RISULTATO? | |
| SONO UTILIZZATI AI FINI DELLA VALUTAZIONE DEI DIRIGENTI MECCANISMI DI CONFRONTO CON LE PERFORMANCE DI ALTRI ENTI ("BENCHMARKING")? | |
| NON COMPILARE | 0 |
| NON COMPILARE | 0 |
| NON COMPILARE | 0 |
| NON COMPILARE | 0 |
| IMPORTO TOTALE DELLA PREMIALITÀ EFFETTIVAMENTE EROGATA CON RIFERIMENTO AL FONDO DELL'ANNUALITÀ CORRENTE | 0 |
| IMPORTO TOTALE DELLA PREMIALITÀ NON EROGATA A SEGUITO DI VALUTAZIONE NON PIENA | 0 |
| NON COMPILARE | 0 |
| In base a quanto inserito nella suddetta sezione il grado di differenziazione della produttività / risultato regolata dall'accordo annuale sul fondo dell'anno di rilevazione è il seguente: (valori percentuali riferiti ai dipendenti inseriti nelle domande della sezione) | |
| Superiore al 90% = | 0 |
| Tra 60 e 90% = | 0 |
| Inferiore o uguale al 60% = | 0 |
| RILEVAZIONE CEPEL | |
| NON COMPILARE | |
| SONO STATI COSTITUITI I NUCLEI DI VALUTAZIONE PER IL PERSONALE DIRIGENTE? | |

| | |
|---|---|
| IN FORMA ASSOCIATA | |
| NON COMPILARE | |
| NON COMPILARE | 0 |
| NON COMPILARE | 0 |
| NON COMPILARE | 0 |
| NON COMPILARE | 0 |
| VIENE EFFETTUATA LA VALUTAZIONE DELLE PRESTAZIONI E DEI RISULTATI DEI DIPENDENTI (ART. 14 CCNL 23/12/1999)? | |
| IN FORMA SINGOLA | |
| IN FORMA ASSOCIATA | |
| NON COMPILARE | |
| NON COMPILARE | |
| NON COMPILARE | 0 |
| NON COMPILARE | |
| NON COMPILARE | 0 |
| NON COMPILARE | 0 |
| NON COMPILARE | 0 |

| | |
|--|---|
| NON COMPILARE | 0 |
| NON COMPILARE | 0 |
| NON COMPILARE | |
| Commento dell'organo di controllo : | Ulteriore fascia della retribuzione di posizione per n 2 unita da E. 45.100,00 |



SOTTOSCRIZIONE DELL'ORGANO DI CONTROLLO

Con la sottoscrizione l'organo di controllo attesta la veridicità delle informazioni fornite dall'istituzione nella presente scheda.

Con la certificazione positiva del contratto integrativo annuale, i revisori attestano che:

- ? gli oneri della contrattazione integrativa sono stati previsti negli strumenti di programmazione dell'Istituzione (art. 40, comma 3, d.lgs. n. 165/2001)
- ? nella definizione delle risorse che finanziano il fondo indicate in tabella 15, l'Istituzione si è attenuta ai vincoli fissati dal CCNL
- ? nell'utilizzo delle risorse indicate in tabella 15, l'Istituzione ha rispettato i vincoli di destinazione fissati dal CCNL

Firma del Presidente del collegio dei revisori



Scheda Informativa 1A Convenzioni

LA TABELLA NON RISULTA RILEVATA