





Numero Comparto	Superficie utile lorda totale	Superficie residenziale max. 50 %	Abitanti insediabili (s.r./25)	Superficie standard max. (ab x 18)	Superficie da cedere Mq 4,28 x 1 mc S.U. Art. 31 N.T.A. (0,60,14+4,28)
①	1.285,20	642,60	25,70	462,60	5.500,66

PIANO QUADRO DELLA ZONA C - SOTTOZONA C2 - COMPRESORIO 3 "NORD STAZIONE FS"

Perimetro del comparto 1



Sc. 1:1000
 IL FUNZIONARIO TECNICO
 Arch. Emanuele Grillo

-  perimetro comparto 2
-  aree da cedere (60%)
-  zone residenziali
-  zone non residenziali

