





| Numero Comparto | Superficie utile lorda totale | Superficie residenziale max. 50 % | Abitanti insediabili (s.r./25) | Superficie standard min. (ab x 18) | Superficie da cedere (Mq 4,28 x 1 mq SUL, Art. 31 N.T.A., (0,00144x28)) |
|-----------------|-------------------------------|-----------------------------------|--------------------------------|------------------------------------|---|
| ② | 2.941,84 | 1.470,92 | 58,83 | 1.058,94 | 12.591,08 |

PIANO QUADRO DELLA ZONA C - SOTTOZONA C2 - COMPRESORIO 3 "NORD STAZIONE FS"
 Perimetro del comparto 2



Sc. 1:1000
 IL FUNZIONARIO TECNICO
 Arch. Emanuele Grillo

-  perimetro comparto 2
-  aree da cedere (60%)
-  zone residenziali
-  zone non residenziali

