





Numero Comparto	Superficie utile lorda totale	Superficie residenziale max. 50 %	Abitanti necessari (s.r./25)	Superficie standard min. (ab x 18)	Superficie da cedere Mq 4,25 x 1 mq SUL Art. 31 N.T.A. (0,60,14x4,25)
3	4.869,15	2.434,57	97,38	1.752,84	20.839,96

PIANO QUADRO DELLA ZONA C - SOTTOZONA C2 - COMPRESORIO 3 "NORD STAZIONE FS"

Perimetro del comparto 3



Sc. 1:1000
 IL FUNZIONARIO TECNICO
 Arch. Emanuele Grillo

-  perimetro comparto 3
-  aree da cedere (60%)
-  zone residenziali
-  zone non residenziali

