





Numero Comparto	Superficie utile lorda totale	Superficie residenziale max. 50 %	Abitanti insediabili (s.r./25)	Superficie standard min. (ab x 18)	Superficie da cedere (Mq 4,28 x 1 mq SUL Art. 31 N.T.A. (0,00,14x4,28))
4	6.783,41	3.391,70	135,67	2.442,06	29.033,00

**PIANO QUADRO DELLA ZONA C - SOTTOZONA C2 - COMPRESORIO 3 "NORD STAZIONE FS"**  
 Perimetro del comparto 4



Sc. 1:1000  
 IL FUNZIONARIO TECNICO  
 Arch. Emanuele Grillo

-  perimetro comparto 4
-  aree da cedere (60%)
-  zone residenziali
-  zone non residenziali

