

Numero Comparto	Superficie utile lorda totale	Superficie residenziale max. 50 %	Abitanti insediabili (s.r./Z5)	Superficie standard min. (ab x 18)	Superficie da cedere Mq 4,28 x 1 mq SU. Art. 316 T.A. (0,65/14+28)
7	2.941,84	1.470,93	58,84	1.059,12	12.591,06






COMUNE DI RIETI
 PROVINCIA DI RIETI

TAV. 17

PIANO QUADRO DELLA ZONA C - SOTTOZONA C2 - COMPRESORIO 3 "NORD STAZIONE FS"
 Perimetro del comparto 7



Sc. 1:1000
 IL FUNZIONARIO TECNICO
 Arch. Emanuele Grillo

-  perimetro comparto 7
-  aree da cedere (60%)
-  zone residenziali
-  zone non residenziali

