


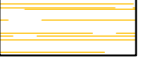


Numero Comparto	Superficie utile lorda totale	Superficie residenziale max. 50 %	Abitanti insediabili (s.r.25)	Superficie standard min. (ab x 15)	Superficie da cedere M+2,25 x 100 SUI Art. 31 N.T.A. (0,60,144+28)
8	2.250,49	1.125,24	45,01	810,18	9.632,10

PIANO QUADRO DELLA ZONA C - SOTTOZONA C2 - COMPRESORIO 3 "NORD STAZIONE FS"
 Perimetro del comparto 8



Sc. 1:1000 L'ISTRUTTORE DIRETTIVO TECNICO Arch. Loredana Sinibaldi

-  perimetro comparto 7
-  aree da cedere (60%)
-  zone residenziali
-  zone non residenziali

