




Numero Comparto	Superficie utile lorda totale	Superficie residenziale max. 50 %	Abitanti insediabili (s.r./25)	Superficie standard min. (ab x 18)	Superficie da cedere (Mq 4,28 x 1 mq SUL Art. 31 N.T.A. (0,65/14+28))
①	1.363,48	681,75	27,27	490,86	5.835,70

PIANO QUADRO DELLA ZONA C - SOTTOZONA C2 - COMPRESORIO 3 "NORD STAZIONE FS"
 Perimetro del comparto 9



Sc. 1:1000 IL FUNZIONARIO TECNICO Arch. Emanuele Grillo

-  perimetro comparto 9
-  aree da cedere (60%)
-  zone residenziali
-  zone non residenziali

