

Sub Comprensorio	Superficie territoriale	Superficie utile lorda esistente	Superficie utile lorda insediabile	Superficie da costruire	Abitanti
A	185.607,00	34.838,24	Arbitri di recupero Art. 3-5 L.R. 7/2017	Art. 31 N.T.A. (0,60,14+28)	1.172,17
B	296.173,00	0	32.610,96	Manutenzione Art. 8 L.R. 7/2017	652,22
TOTALE	481.780,00			139.574,90	1.824,39


COMUNE DI RIETI
 PROVINCIA DI RIETI





TAV. 8

PIANO QUADRO DELLA ZONA C - SOTTOZONA C2 - COMPENSORIO 3 "NORD STAZIONE FS"

Perimetro sub-comprensori



Sc. 1:1000
 IL FUNZIONARIO TECNICO
 Arch. Emanuele Grillo

-  sub-comprensorio A) - Nuclei edificati 185.607,00 mq
-  sub-comprensorio B) - Zone di sviluppo 296.173,00 mq
-  Asse viario
-  Scavalco pedonale ferrovia